



13 RAZONES PARA INVERTIR EN LA CIUDAD DE MÉXICO

- 1.- Ciudad Global
- 2.- Conectividad y Posición Geográfica
- 3.- La Concentración Demográfica más Grande de América
- 4.- Economía Moderna
- 5.- Corazón Económico del País
- 6.- Ciudad Amigable para la Inversión y los Negocios
- 7.- Principal Receptor de Inversión Extranjera
- 8.- Inversiones Seguras
- 9.- Los Grandes Sectores en Crecimiento
- 10.- Capital de la Educación y la Investigación
- 11.- El más Alto Desarrollo Humano en México
- 12.- Capital de la Salud
- 13.- Capital Segura

Salomón Chertorivski Woldenberg, Secretario de
Desarrollo Económico del Distrito Federal
Septiembre 2013



1.- CIUDAD GLOBAL

Ciudad de habla hispana mas grande en el mundo.
Puerta para los mercados globales del idioma español.

Ciudad Alfa Mundial

Principales ciudades globales 2012

| Rank | Ciudad |
|------|------------------|
| 1 | Nueva York |
| 2 | Londres |
| 3 | Paris |
| 32 | Melbourne |
| 33 | Sao Paulo |
| 34 | Ciudad de México |
| 35 | Génova |
| 36 | Miami |
| 38 | Houston |



2.- CONECTIVIDAD Y POSICIÓN GEOGRÁFICA ESTRATÉGICA

- 12 millones de visitantes al año, 25% más que su población.
- 226 km de vías dobles del Metro, 10 mil km de vialidades y 86.5 km de ciclopista.
- Es la entidad que presenta la mayor proporción de usuarios de Internet, 53.6%.
- En el Distrito Federal existen 108.3 suscripciones de telefonía móvil por cada 100 habitantes.

Top 100, principales aeropuertos en el mundo, 2011

| | Aeropuerto | Pasajeros 2011 |
|----|-------------------------------|----------------|
| 1 | ATLANTA GA, US (ATL) | 92,365,860 |
| 53 | MEXICO CITY, MX (MEX) | 29,368,744 |
| 54 | MOSCOW, RU (DME) Airport | 25,701,610 |
| 57 | ZURICH, CH (ZRH) Airport | 24,283,941 |
| 58 | NEW YORK NY, US (LGA) Airport | 24,028,400 |

3.- LA CONCENTRACIÓN DEMOGRÁFICA MÁS GRANDE DE AMÉRICA

La Ciudad de México ocupa el lugar número 5 entre 65 ciudades en el ranking de población con 9 millones de habitantes

Es una ciudad joven, la edad promedio es de 30 años.

**Índice de Ciudades Globales.
Principales ciudades con mayor población, 2010**

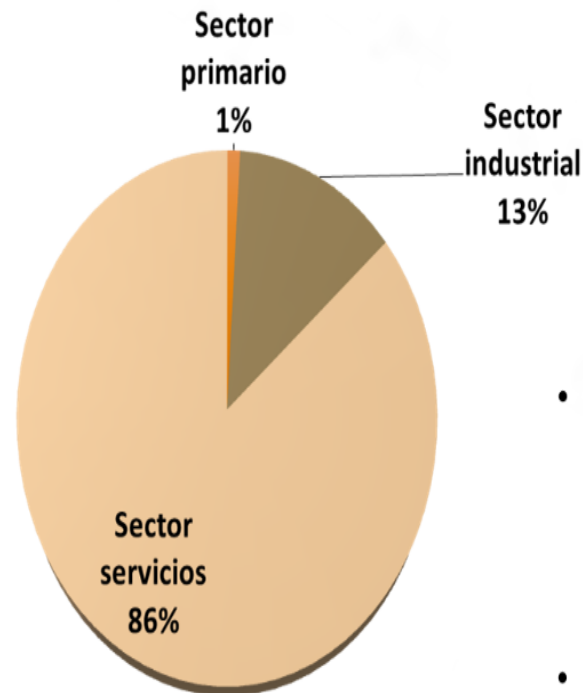
| Ciudad | Lugar |
|------------------|-------|
| Tokio | 1 |
| Nueva Delhi | 2 |
| Sao Paulo | 3 |
| Mumbai | 4 |
| Ciudad de México | 5 |
| Nueva York | 6 |
| Shangai | 7 |

4.- ECONOMÍA MODERNA Y EN CRECIMIENTO

El 86% de la economía del DF lo integran el comercio, los servicios y los servicios financieros.

Estructura productiva del Distrito Federal, 2011

ITAAE por sector, 1er trimestre



- 1º lugar en la Prestación de Servicios de Tecnologías de la Información y Procesos de Negocios (4,152), siendo sede del 33% (1,363) del total de unidades económicas en el país.
- En la ciudad se localiza la industria farmacéutica de más alta tecnología (BRISTOL, MAYER MÉXICO, GLAXO SMITH KLINE, NOVARTIS, MERCK, ROCHE, BAYER)

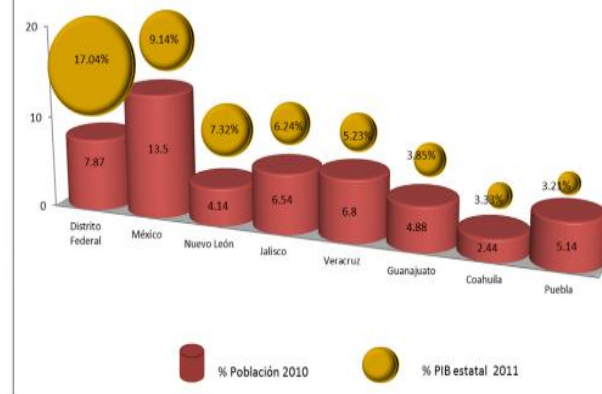
5.- Es el corazón económico del país

- Producción económicamente activa: 4.4 millones de personas (8.7% del total nacional).
- 428,755 unidades económicas trabajan en la ciudad.
- La Ciudad de México genera 100,000 empleos al año, la quinta parte de todo el país.
- Las grandes empresas, consorcios y corporativos nacionales e internacionales radican en la Ciudad de México.
- La productividad laboral del Distrito Federal es superior a la media nacional, principalmente en el sector financiero, equivalente a la productividad de Portugal.

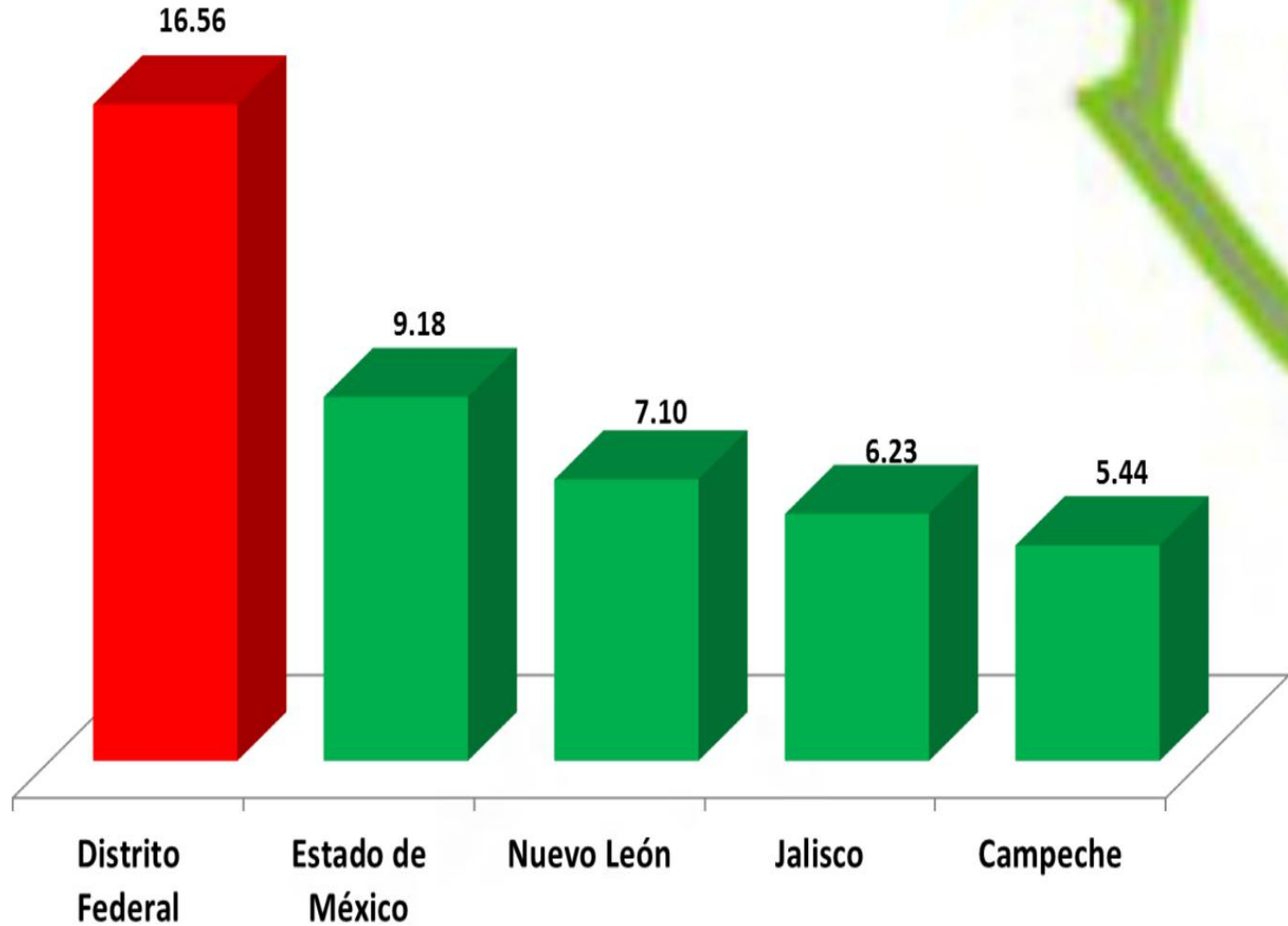
Participación del Distrito Federal en el Producto Interno Bruto nacional



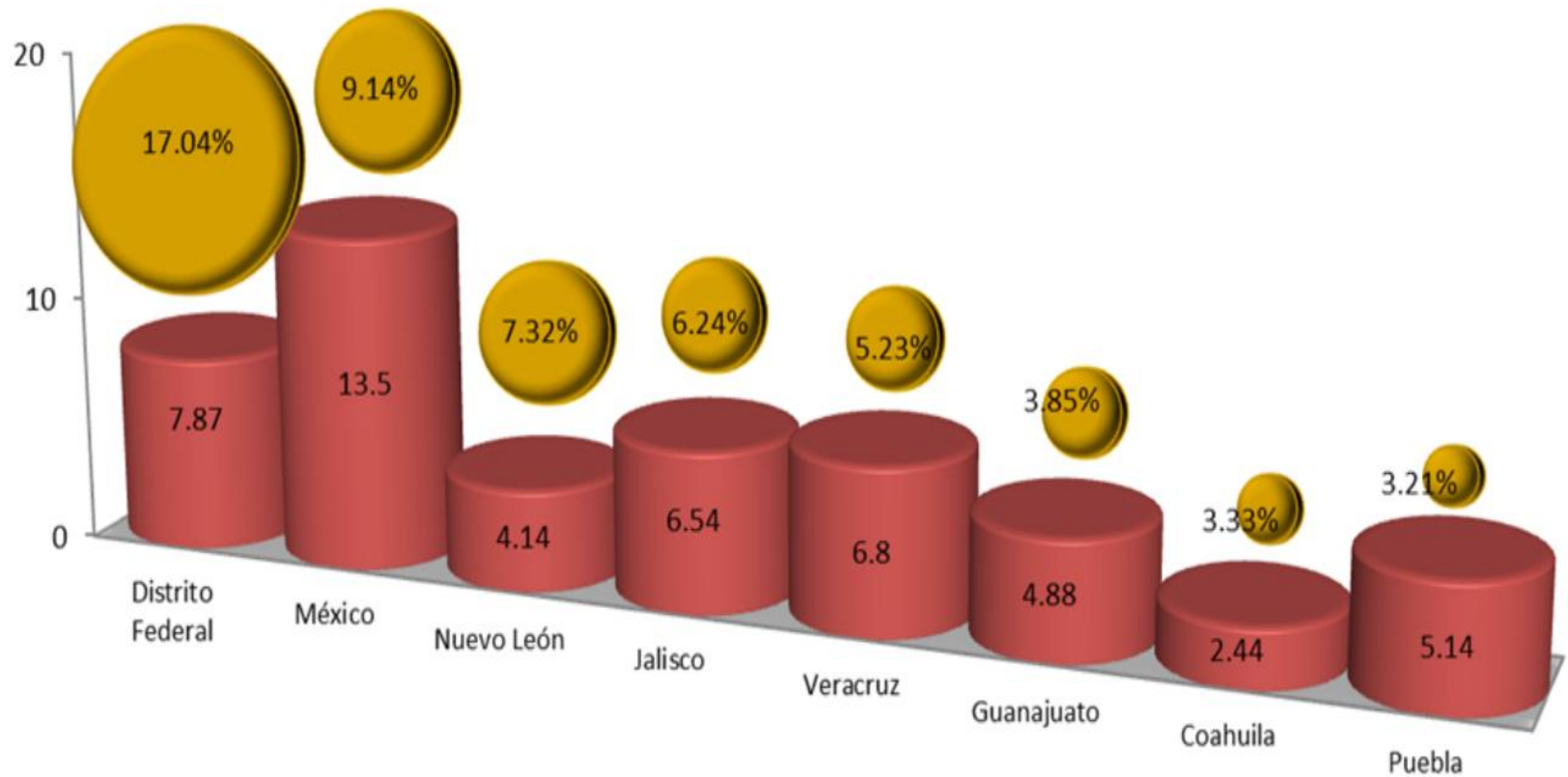
Las economías locales más grandes de México y su demografía (relación riqueza-población)



Participación del Distrito Federal en el Producto Interno Bruto nacional



Las economías locales más grandes de México y su demografía (relación riqueza-población)



% Población 2010



% PIB estatal 2011

6.- CIUDAD AMIGABLE PARA LA INVERSIÓN Y LOS NEGOCIOS

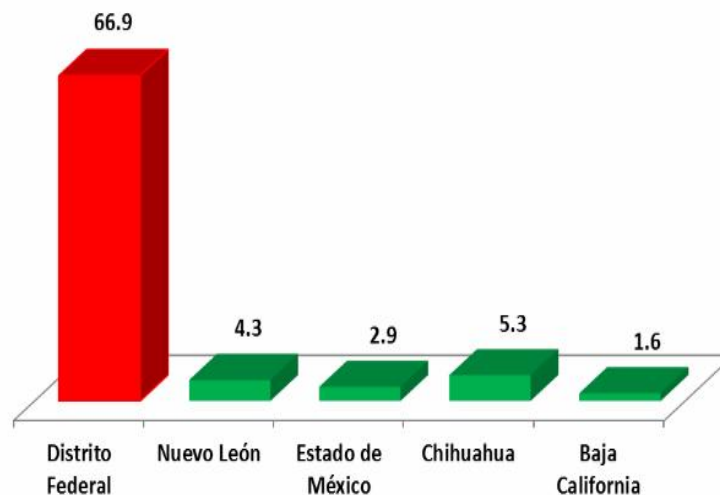
- 1er lugar nacional en competitividad estatal.
- El D.F. ocupa el tercer lugar a nivel nacional en el índice de competitividad turística.
- La Ciudad de México ocupa el 5º lugar en el Top 20 del ranking de ciudades latinoamericanas
- Cuenta con un amplio esquema de reducciones fiscales a favor de la inversión.



| Reducciones Fiscales | | |
|---|-------------------|---|
| Impuesto | Descuento | Actividad |
| Impuesto sobre Nómina | 20% | Si incrementaste tu planta laboral anualmente al menos en 25% |
| Impuesto sobre Nómina | 45% | Si iniciaste operaciones |
| Impuesto sobre Nómina | 70% | Si iniciaste operaciones siendo micro o pequeña empresa |
| Impuesto sobre Nómina | 30% | Si como empresa industrial sustituiste al menos del 50% del valor de materias primas importadas por insumos de producción local |
| Impuesto Predial | 10% | Si como micro, pequeña o mediana empresa industrial incrementaste tu capacidad instalada |
| Impuesto sobre Nómina Impuesto Predial Impuesto sobre Adquisición de Inmuebles | 55% 30% 80% | Si iniciaste operaciones en sectores de alta tecnología |
| Impuesto sobre Adquisición de Inmuebles Derechos de Registro Público de la Propiedad y del Comercio | 30% | Si eres industria maquiladora de exportación y adquiriste un área en espacios industriales para tu actividad |
| Impuesto sobre Nómina | 10% | Si eres empresas de maquila de exportación |
| Impuesto sobre Nómina | 10% | Si más 50% de tu planta laboral reside en la misma demarcación territorial del lugar de trabajo |
| Impuesto sobre Adquisición de Inmuebles Diversos derechos y contribuciones | 30% | Si eres una entidad pública o promotor privado y construyen espacios comerciales o rehabilitan y adaptan inmuebles, y construyan espacios industriales como miniparques y corredores industriales, cuyos espacios serán enajenados a las personas físicas que en la actualidad se dedican al comercio en vía pública o personas físicas o morales dedicadas a actividades de maquila y exportación. |
| Impuesto sobre Adquisición de Inmuebles Derechos de Registro Público de la Propiedad y del Comercio Impuesto Predial. | 30% | Si eres comerciante en vía pública y adquiriste un local de los espacios comerciales construidos por las entidades públicas o promotores privados, o bien, eres comerciante originalmente establecido y cuyo predio donde se encontraba tu comercio haya sido objeto de una expropiación y adquiriste un local. |

7.- PRINCIPAL RECEPTOR DE INVERSIÓN ESTRANJERA

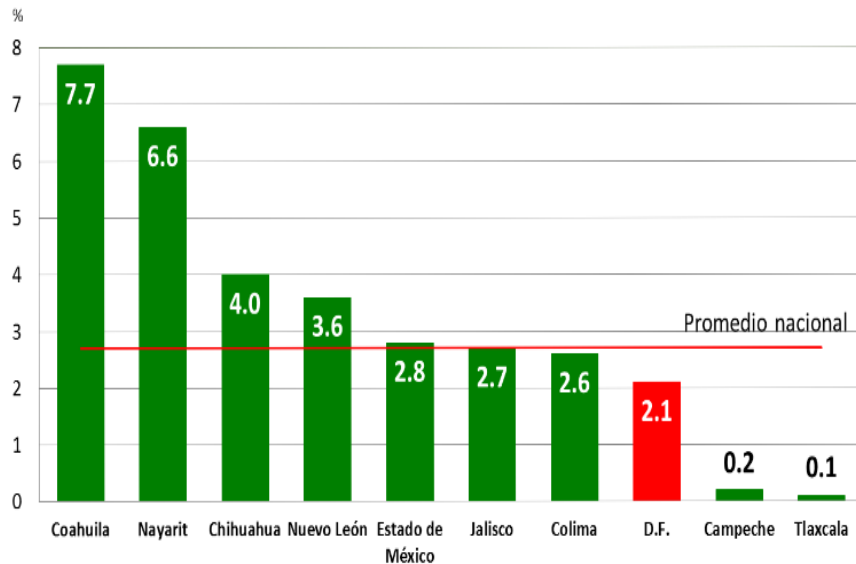
Participación porcentual en la Inversión Extranjera Directa
(enero - junio 2013)



- 66 mil millones de dólares acumulado de 2008 a 2013 (más del 50% del nivel nacional).
- La industria manufacturera, el comercio y los servicios financieros y de seguros son los subsectores que reciben la mayor inversión extranjera directa

8.- INVERSIONES SEGURAS

Bajo nivel de endeudamiento
Saldo de la deuda como porcentaje del PIB en
entidades federativas seleccionadas, 2012



Fuente: Elaboración con datos de la Secretaría de Hacienda y Crédito Público. Transparencia presupuestaria, 2012

El servicio de la deuda representa menos del 3% del presupuesto del Gobierno del Distrito Federal.

Calificación crediticia AAA



9.- LOS GRANDES SECTORES EN CRECIMIENTO

Sector Industrial

- Alimentos y Bebidas
- Farmacéutica
- Plástico
- Confección
- Autopartes
- Creativas

Sector Servicios:

- Apoyo a corporativos
- Financieros especializados
- Entretanimiento
- Educativos
- Turísticos
- Médicos y Hospitalarios
- Inovación e Investigación Tecnológica
- Diseño y Moda

Tecnologías de la Información y Comunicaciones:

- Desarrollo de Software y Servicios Informáticos

10.- CAPITAL DE LA EDUCACIÓN Y LA INVESTIGACIÓN

252 Universidades

11 años de escolaridad promedio

6,853 miembros del Sistema Nacional de Investigadores



El D.F. es el Estado con mayor número de egresados de ingeniería y programas tecnológicos (14,747)

354 posgrados con reconocimiento internacional



El D.F. es 1º a nivel nacional en número de patentes

11.- EL MÁS ALTO DESARROLLO HUMANO EN MÉXICO...

Primer lugar nacional en el Índice de Desarrollo Humano (ONU)



Analfabetismo cercano a 0 (2.1% de la población analfabeta de 15 años y más)

Esperanza de vida al nacer de 76 años, es la mayor en el país



12.- CAPITAL DE LA SALUD

El subsector de hospitales genera el mayor valor agregado bruto, 38.9% y ocupa 23.5% de los trabajadores de todo el país.

El D.F. alberga al 13% del total de hospitales del país.



En 2011 se registraron 25,595 médicos en unidades médicas de sector público y 3, 273 en el privado.



13.- CAPITAL SEGURA

Al cierre del primer semestre del presente año, se redujo la incidencia delictiva en 12.4% respecto del mismo periodo del 2012...



... También se redujo 37.3% el robo a bordo de taxis

En la zona limítrofe del D.F con el Estado de México, la incidencia delictiva ha disminuido en 15.2% en el periodo del 1 de enero al 16 de abril de 2013, respecto al mismo periodo del 2012.

