

COSTA RICA

Oportunidades de comercio e inversión



Fernando Ocampo
Viceministro de Comercio Exterior
Costa Rica

Madrid, España
26 de marzo del 2014

Contenido

1

Comercio en Costa Rica

- Exportaciones: composición , productos, empresas, destinos, cadenas globales de valor de alta tecnología, servicios
- Acuerdos Comerciales - Acuerdo de Asociación entre Centroamérica y la Unión Europea (AACUE)

2

Costa Rica como receptora de IED

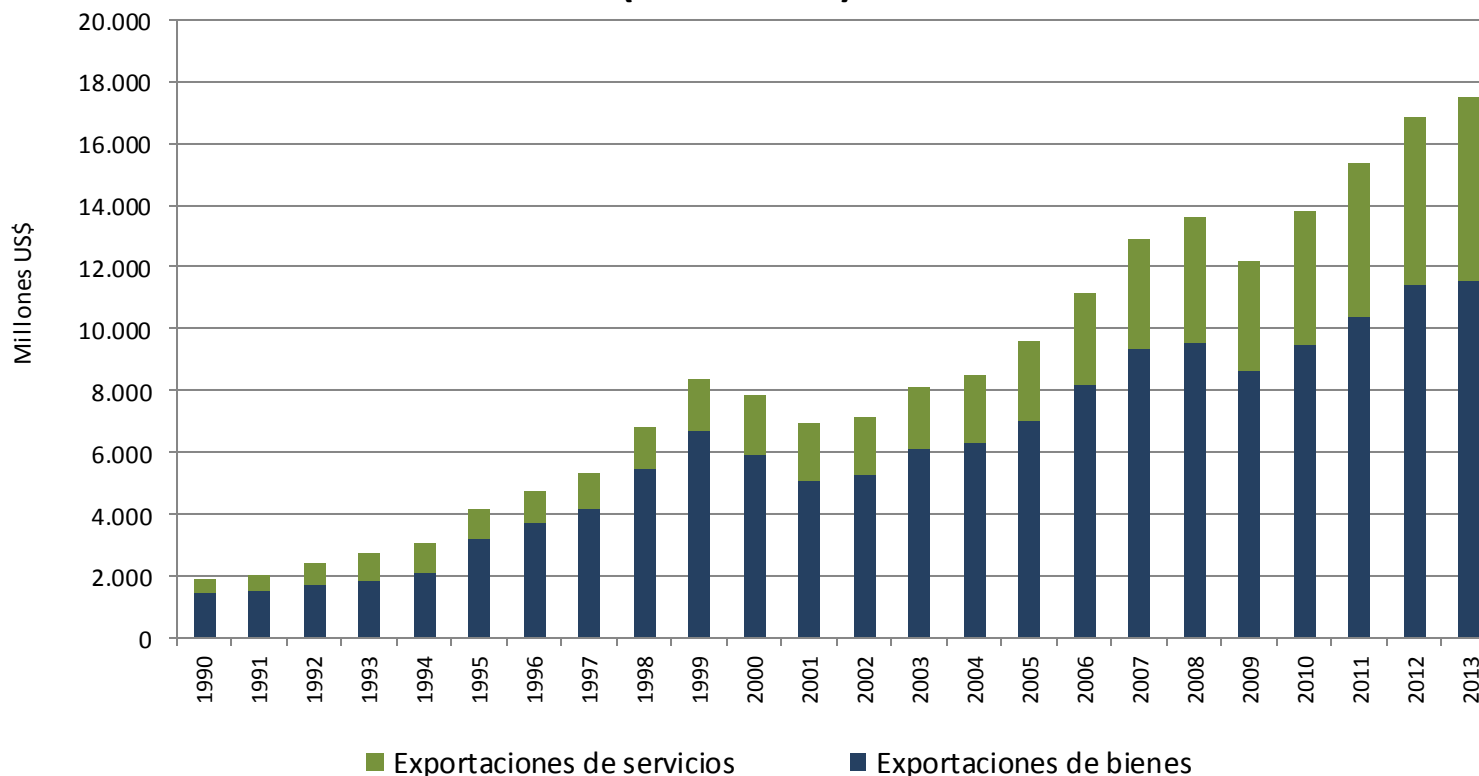
- Flujos de IED hacia Costa Rica: origen y sectores
- Propuesta de Valor

3

Dos proyectos importantes

- Alianza del Pacífico
- OCDE

Costa Rica: Exportaciones de bienes y servicios (1990-2013)

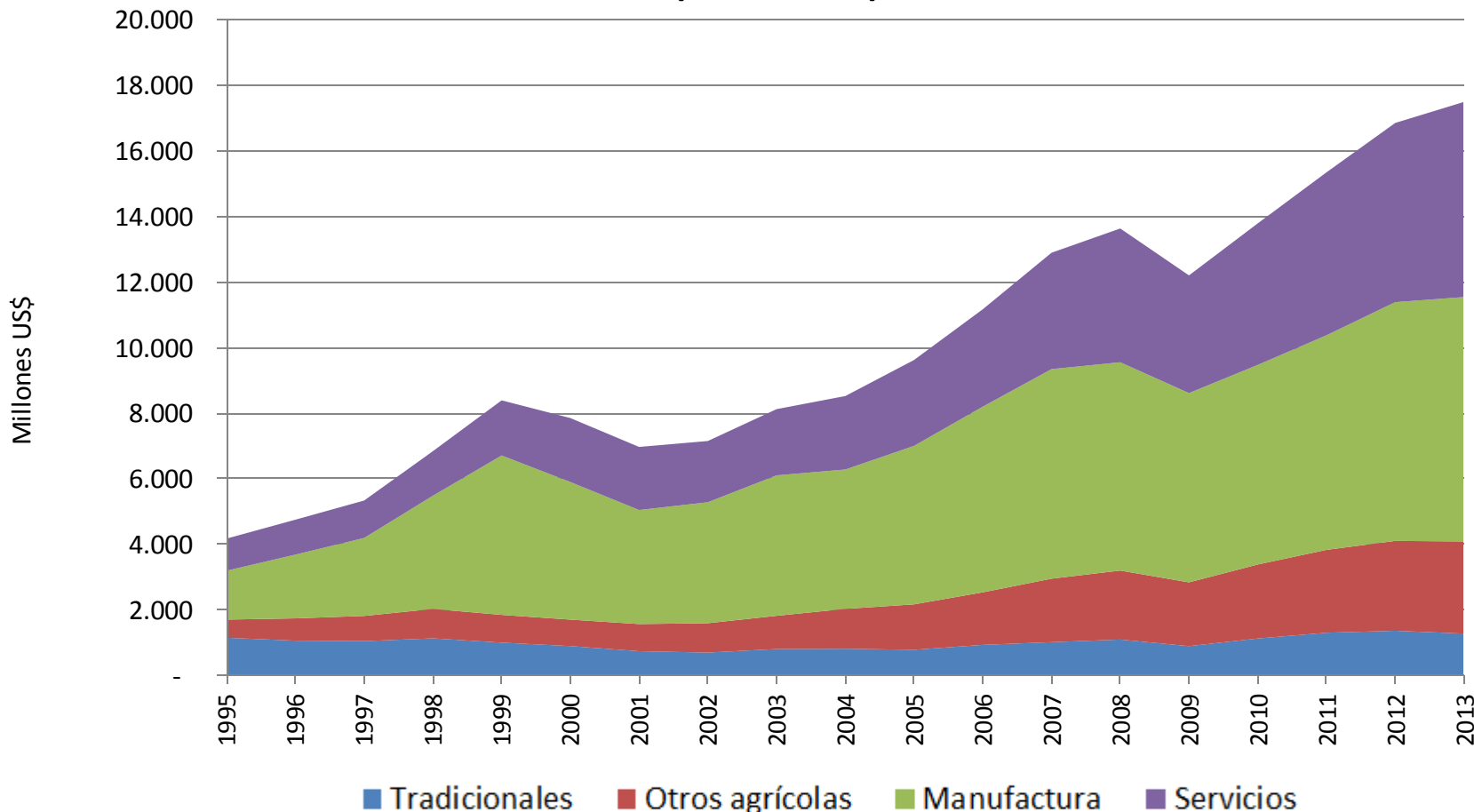


Fuente: COMEX con base en cifras del BCCR y PROCOMER (1995-2013).

Exportaciones totales entre 1990 y 2013 se han multiplicado 9,4 veces

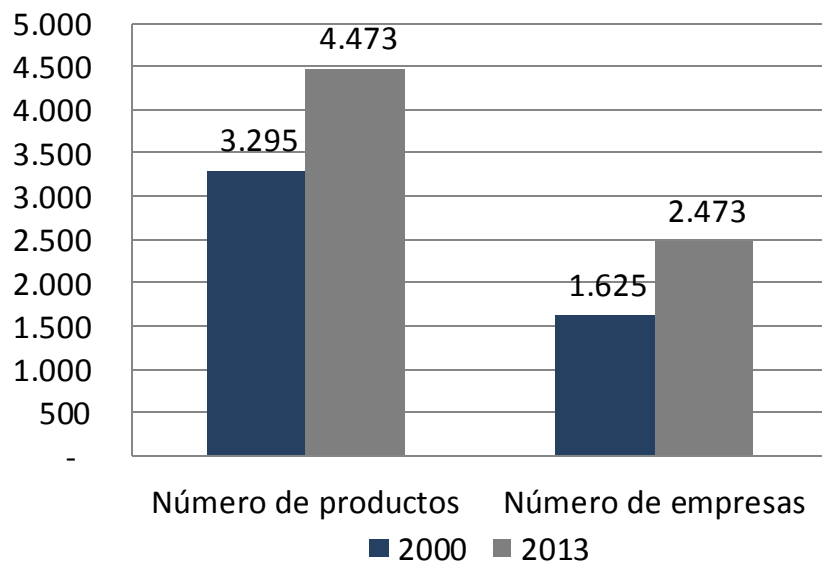
Exportaciones de servicios contabilizan 1/3 de las exportaciones totales

Costa Rica: Composición de las exportaciones totales (1995-2013)

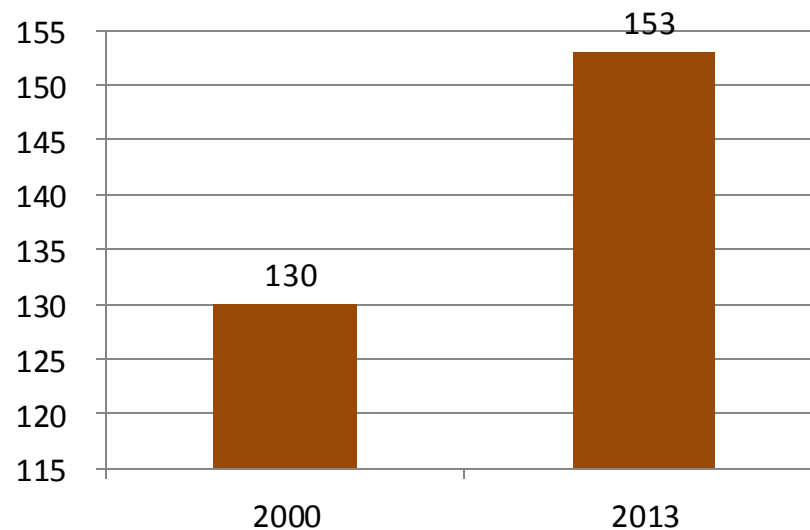


Fuente: COMEX, con base en cifras de PROCOMER y BCCR.

Costa Rica: Número de productos y de
empresas de exportación (2000 y 2013)



Costa Rica: Número de países de de destino
de las exportaciones (2000 y 2013)

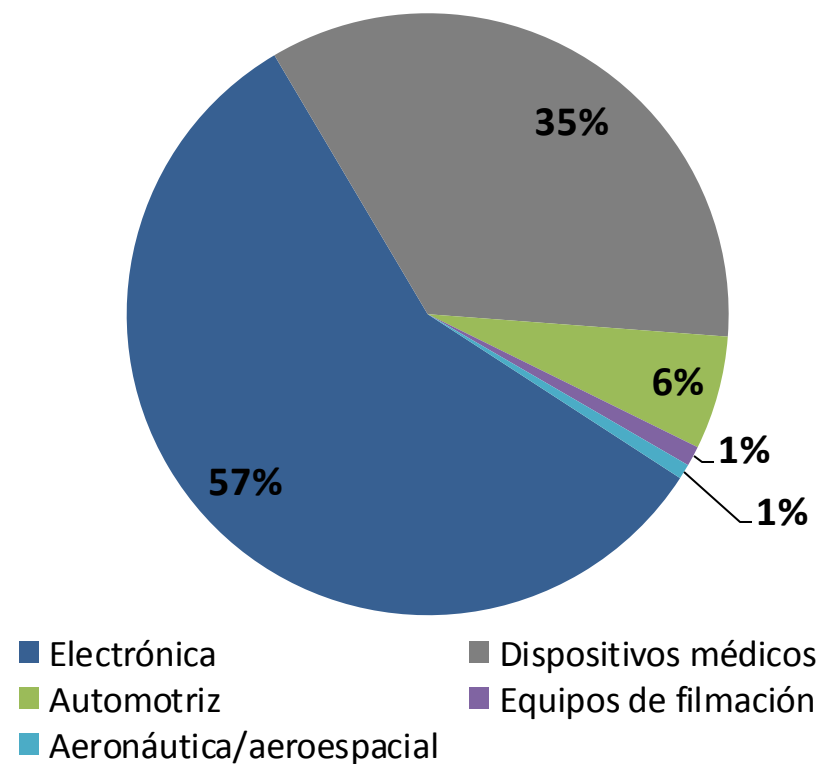


Fuente: COMEX, con base en cifras de PROCOMER.

Costa Rica: Participación promedio de las exportaciones relacionadas con CGV en las exportaciones totales (2009-2012)



Costa Rica: Exportaciones relacionadas con CGV por sector (2012)



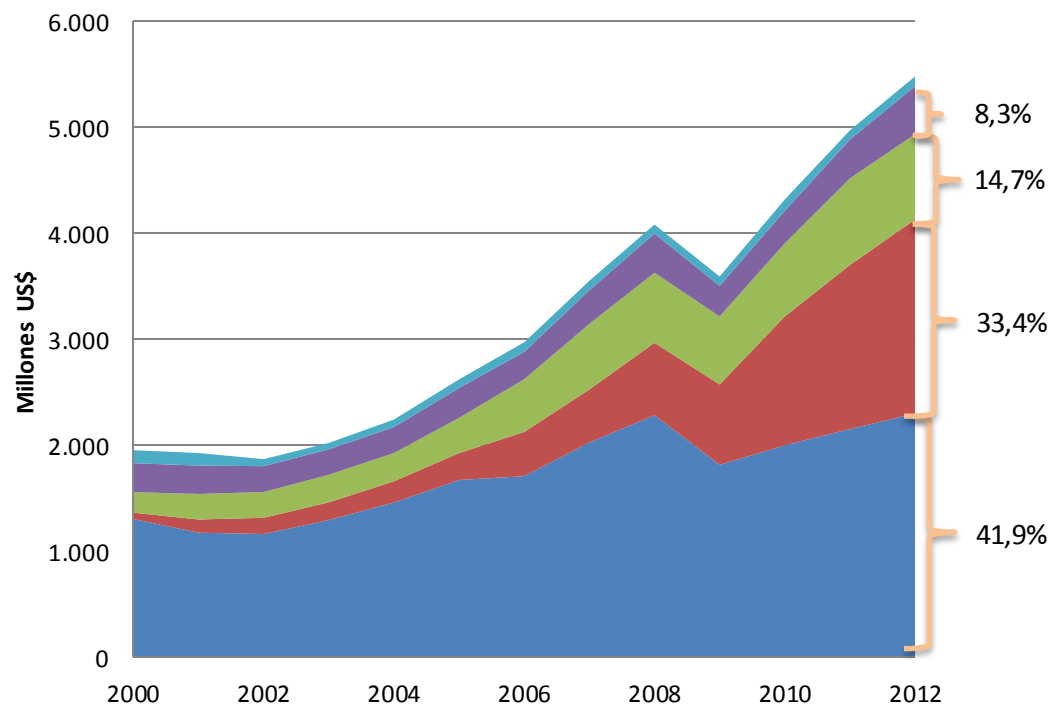
Costa Rica: Exportaciones de
servicios
(1999-2013*)



* Dato estimado para el 2013.

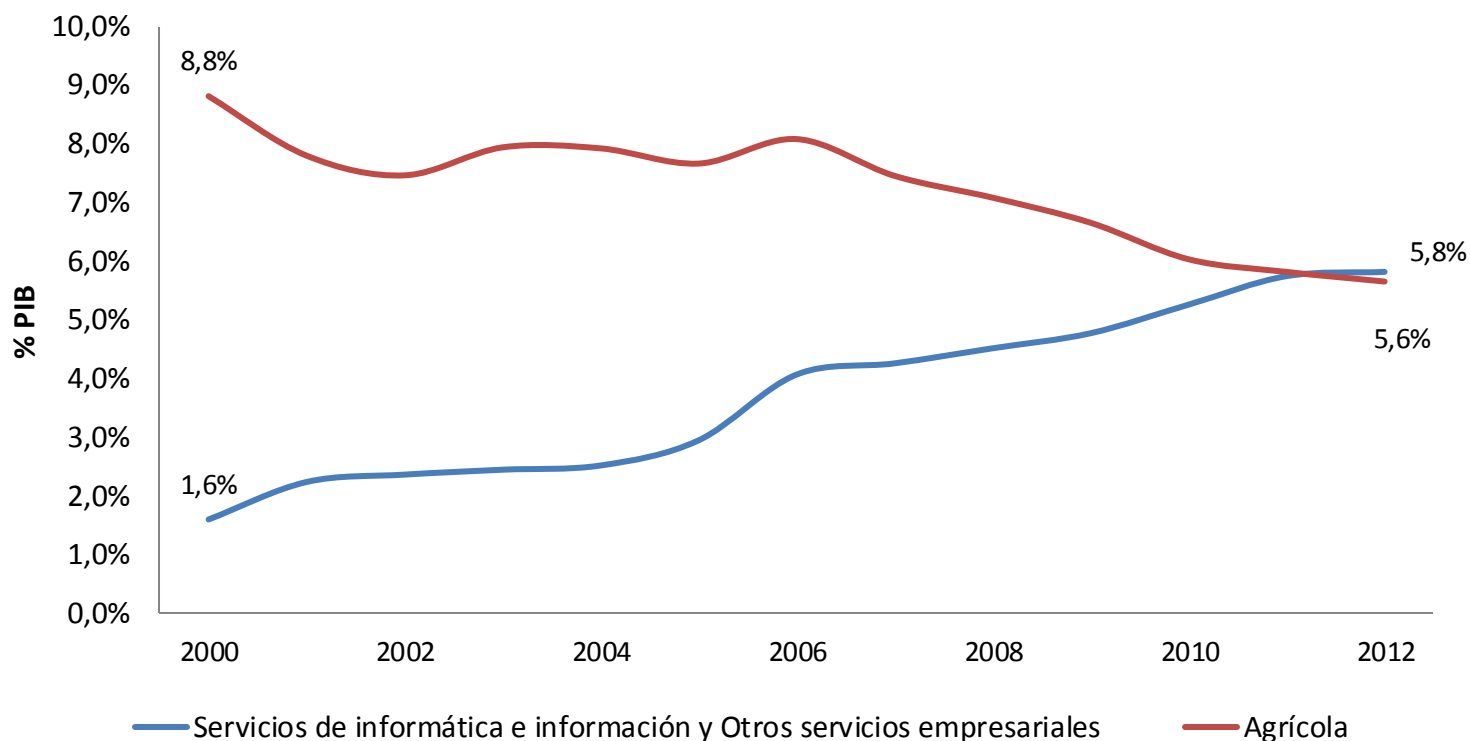
Fuente: Elaboración propia con datos del BCCR.

Costa Rica: Composición de las
exportaciones de servicios (2000-2012)



- Turismo
- Informática e información
- Otros servicios empresariales
- Transportes
- Los demás

Costa Rica: Participación de las exportaciones de servicios de informática e información , otros servicios empresariales y agrícolas en el PIB por sector (2000-2012)



Fuente: Elaboración propia con datos del BCCR.

1

Comercio en Costa Rica

Acuerdos Comerciales

1. Centroamérica
2. Canadá
3. CARICOM
4. Chile
5. China
6. Estados Unidos-Centroamérica-República Dominicana (CAFTA)
7. México
8. Panamá
9. República Dominicana
10. Perú
11. Singapur
12. Acuerdo de Asociación entre Centroamérica y la Unión Europea (AACUE)

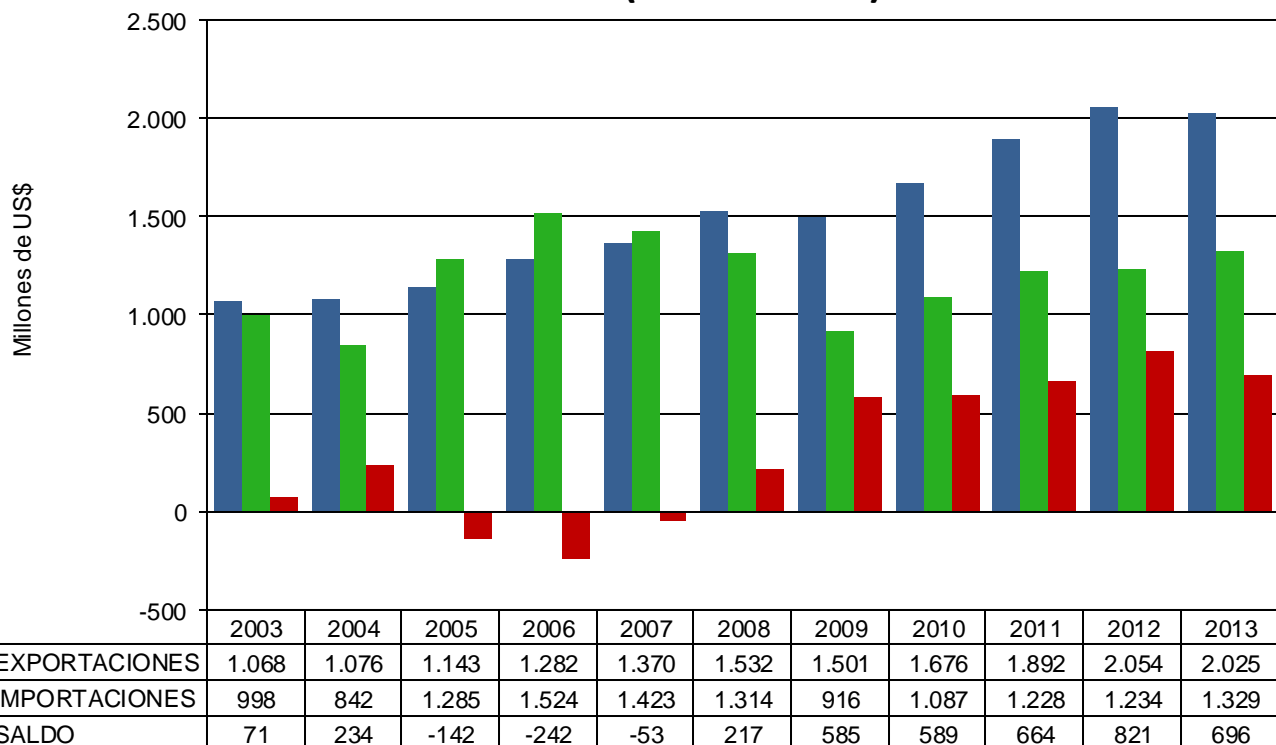


En proceso de aprobación legislativa:

- Asociación Europea de Libre Comercio (EFTA)
- Colombia

- **Tratados de Libre Comercio vigentes**
- **Pendientes de aprobación**

Costa Rica: Intercambio comercial con la Unión Europea (2003 – 2013)



Crecimiento de las
exportaciones:
6,6 % anual

Crecimiento de las
importaciones:
2,9% anual

Fuente: COMEX; con base en cifras de PROCOMER y BCCR.

Nota: cifras preliminares para el 2013 sujetas a revisión.

Costa Rica: Intercambio comercial con España (2002-2012)



Fuente: COMEX con base en cifras de Eurostat. Cifras originales en euros.

Tendencia creciente de exportaciones e importaciones desde el 2009.

¿Por qué un Acuerdo con la Unión Europea (UE)?

- La UE es el segundo socio comercial en importancia para Costa Rica.
- UE: Mercado grande (más de 500 millones de personas), sofisticado y con un alto poder adquisitivo.
- Exportaciones costarricenses complementan producción europea.
- Negociación del AACUE es un paso natural en el proceso de consolidación y fortalecimiento de la plataforma comercial de Costa Rica.
- Ofrece un marco con reglas claras y estables para el comercio de bienes y servicios y para la inversión.

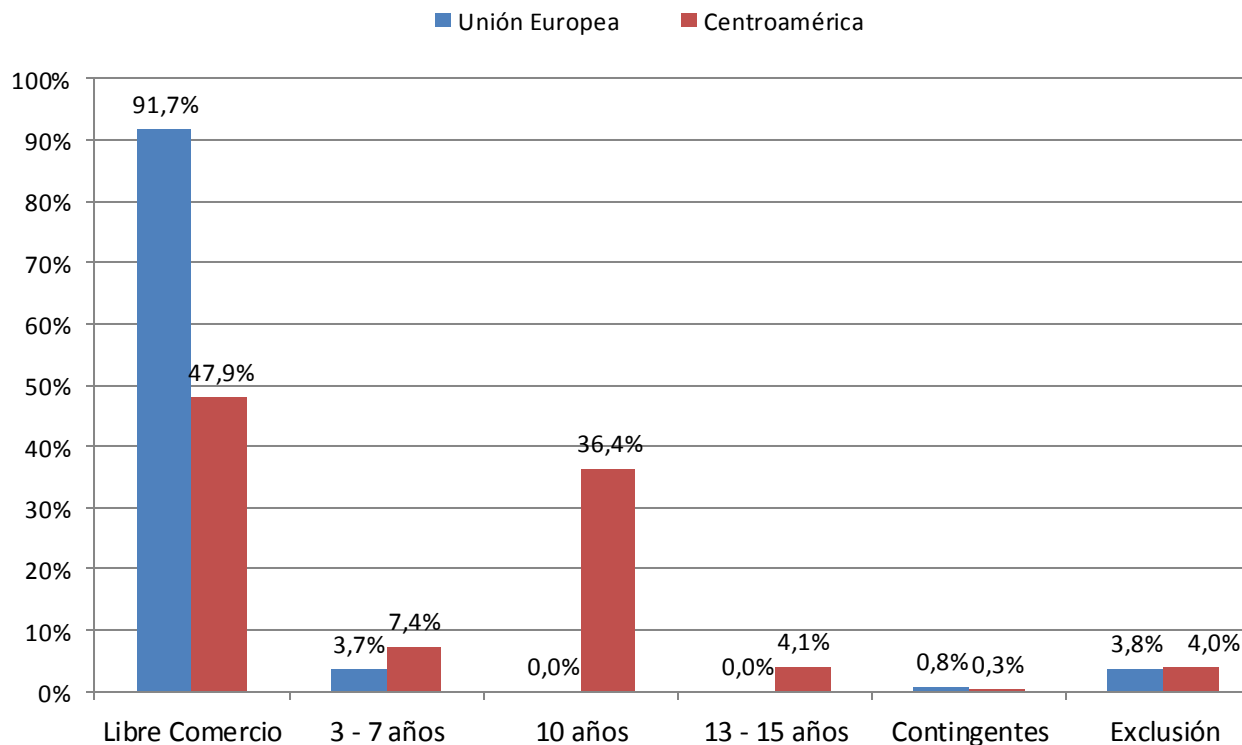
AACUE: en vigor desde el 1 de octubre del 2013

Más allá del SGP Plus

El AACUE genera una serie de beneficios adicionales a los que otorga el SGP Plus (limitado, condicional y temporal):

- Consolida, amplía y mejora las condiciones de acceso al mercado de la UE (ej.: camarón congelado, yuca, banano, carne de res, arroz, azúcar y azúcar orgánica, productos con alto contenido de azúcar, textiles, plásticos).
- Trasciende el comercio de mercancías al incorporar disposiciones que facilitan el comercio de servicios y la atracción de inversión.

AACUE: Estructura de la desgravación por líneas arancelarias



Fuente: COMEX.

- Hay 16 categorías de desgravación que van desde libre comercio inmediato hasta 15 años.
- Algunos productos están sujetos a contingentes o excluidos de la desgravación arancelaria.

1

Comercio en Costa Rica

Acuerdo de Asociación CA-UE

- La categoría **Q** en el AACUE implica contingentes arancelarios libres de arancel para un volumen máximo y por un periodo de tiempo determinado.
- Para acceder a los mercados utilizando los contingentes, se requiere un Certificado de Exportación emitido en cada país por una autoridad competente.

Contingentes regionales otorgados por CA

Producto	Volumen	Crecimiento
	Anual en TM	
Jamones curados y tocino entreverado	900	45
Lactosuero	100	10
Carne porcina preparada o en conserva	900	45

Contingentes otorgados por CR

Producto	Volumen	Crecimiento
	Anual en toneladas	
Leche en polvo	200	10
Queso	317	16

Principales contingentes regionales otorgados por la UE

Producto	Volumen	Crecimiento
	Anual en TM	
Carne de bovino	9.500 TM	475 TM
Arroz	20.000 TM	1.000 TM
Lomos de atún	4.000 TM	-----
Azúcar incluido el orgánico y productos con alto contenido de azúcar	150.000 equivalente en azúcar crudo	4.500 TM
Ron a granel	7 000 hl de alcohol puro	300 hl
Plásticos	5.000	-----
Arneses y conductores eléctricos	12.000	-----

Desgravación en el mercado europeo (ejemplos)

Productos	Categoría
Procesadores y controladores, piña, café, jeringas, agujas, catéteres, artículos y aparatos de prótesis, instrumentos y aparatos de medicina, jugo de piña, melón, camarón, yuca, aceite de palma, hortalizas, atún, concentrado de naranja, flores y plantas, textiles y confección	Inmediata
Ron embotellado, alcachofas frescas, arroz para siembra	3 años
Jamones y tocino curados, cueros y pieles de bovino, aleaciones de aluminio	5 años
Carne de cerdo, tocino, grasa de cerdo, leche fluida, quesos	7 años
Yogurt, pastas, helados	10 años
Tomate, harina de maíz, harina de trigo, alimentos para aves	Exclusión



En rojo: 9 de los 10 principales productos de exportación de CA a la UE en el 2013.

1

Comercio en Costa Rica

Acuerdo de Asociación CA-UE

Desgravación en Centroamérica (ejemplos)



Productos	Categoría
Contenedores, vehículos, antisueros, generadores de corriente alterna, tractores, turbinas y ruedas hidráulicas, aceite de oliva, vinos, uvas, manzanas, aceitunas, extracto de malta, básculas, grúas, lentes y prismas	Inmediata
Leche evaporada y condensada, peras, maquillaje y cosméticos	5 años
Whisky	6 años
Melocotones y nectarinas	7 años
Queso de pasta azul, maíz dulce, vodka, espárragos	10 años
Carnes (res, pollo, cerdo), leche fluida, mantequilla, yogurt, aceites vegetales, pastas sin huevo, tomate, papa, cebolla, arroz, chicles, confites, snacks, barquillos, helados, papas tostadas, margarina	Exclusión

En rojo: 7 de los 10 principales productos de exportación de la UE a CR en el 2013.

Costa Rica:
Principales productos exportados
hacia España
2012

Producto	Millones US\$	Part. %
Piñas	56,3	46,8%
Banano	24,1	20,1%
Jugo de piña	12,9	10,8%
Yuca	4,7	3,9%
Frutas preparadas o conservadas	2,4	2,0%
Hortalizas en conserva	2,0	1,7%
Jugo de naranja congelado	1,8	1,5%
Empaquetaduras de caucho	1,6	1,3%
Café	1,4	1,2%
Sandías	1,2	1,0%
Subtotal	108,5	90,3%
Los demás	11,7	9,7%
Total	120,2	100,0%

Costa Rica:
Principales productos importados
desde España
2012

Producto	Millones US\$	Part. %
Fungicidas	10,1	5,8%
Placas y baldosas, de cerámica	6,8	3,9%
Preparaciones alimenticias	4,9	2,8%
Medicamentos	4,1	2,4%
Vehículos entre 1,500 cm ³ y 2,500 cm ³	3,9	2,3%
Libros, folletos e impresos	3,8	2,2%
Construcciones y sus partes, de fundición, hierro o acero	3,1	1,8%
Tapas de metal común	2,6	1,5%
Partes de hornos industriales	2,5	1,5%
Abonos	2,4	1,4%
Subtotal	44,4	25,7%
Los demás	128,4	74,3%
Total	172,8	100,0%

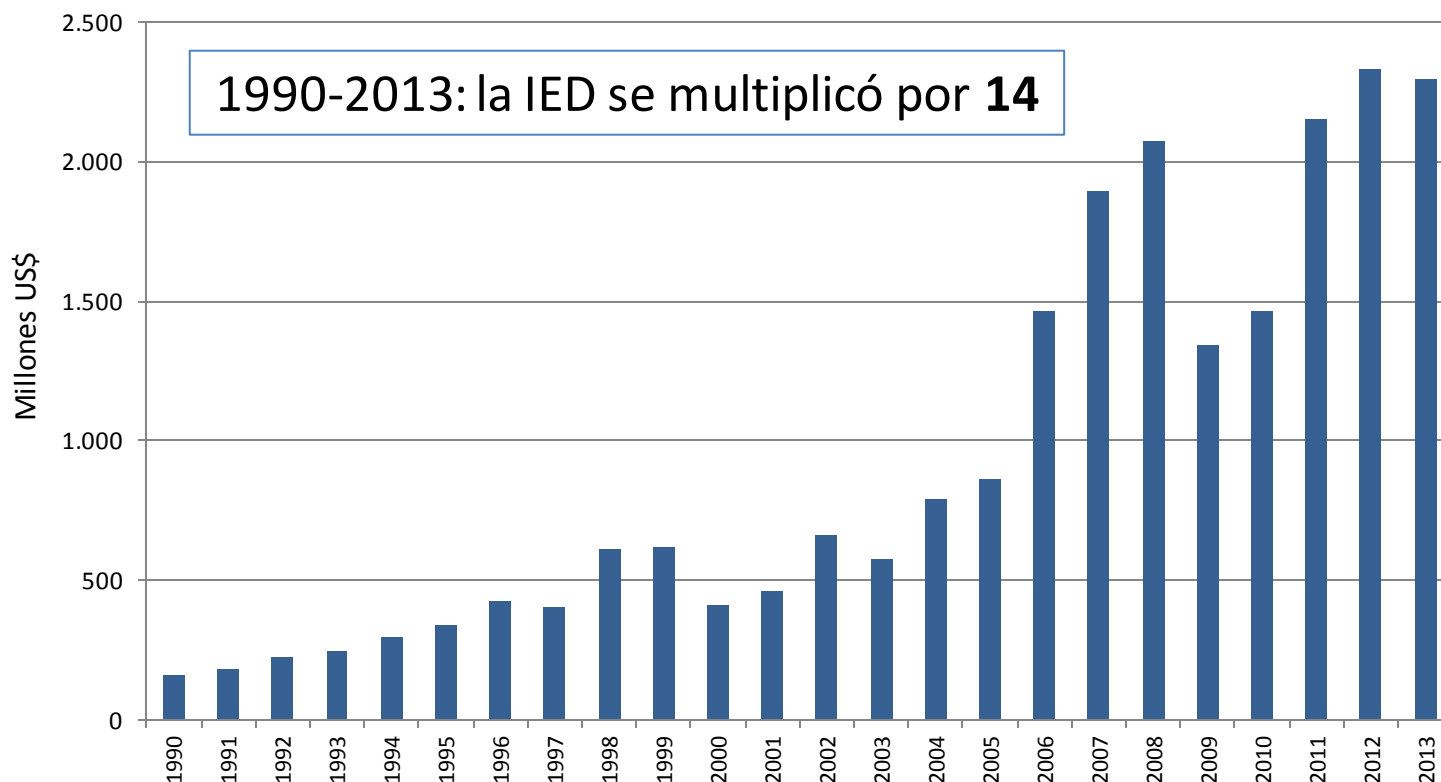
En rojo: productos en libre comercio inmediato en el marco del AACUE.

Otros elementos relevantes del Pilar Comercial del AACUE

Propiedad intelectual	Medidas sanitarias y fitosanitarias
Defensa comercial	Comercio de servicios
Aduanas y facilitación del comercio	Servicios financieros
Comercio Electrónico	Inversión
Obstáculos técnicos al comercio	Telecomunicaciones
Política de competencia	Contratación pública

Además del Pilar Comercial, integran el AACUE los pilares de Diálogo Político y Cooperación.

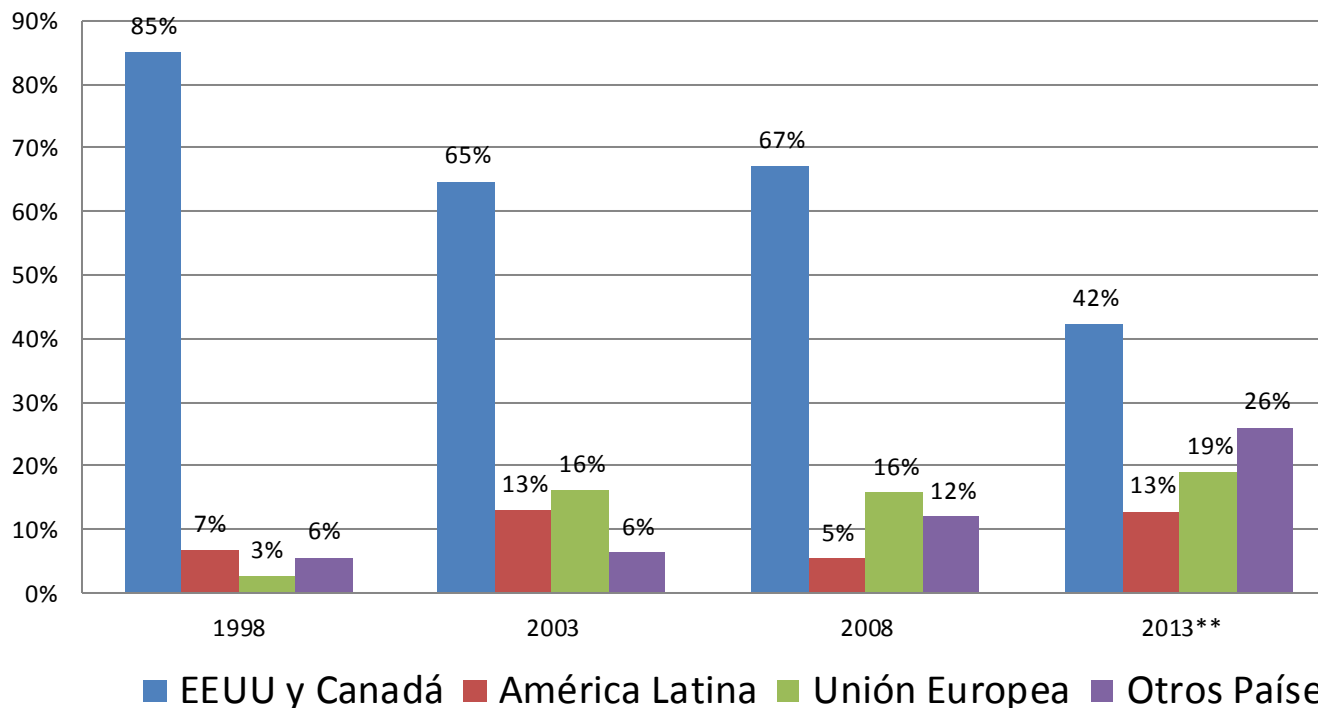
Costa Rica: IED recibida (1990-2013)



Fuente: COMEX con base en cifras del BCCR.

Los flujos de IED han financiado más del **90%** del déficit de la cuenta corriente durante la última década.

IED hacia Costa Rica por origen*



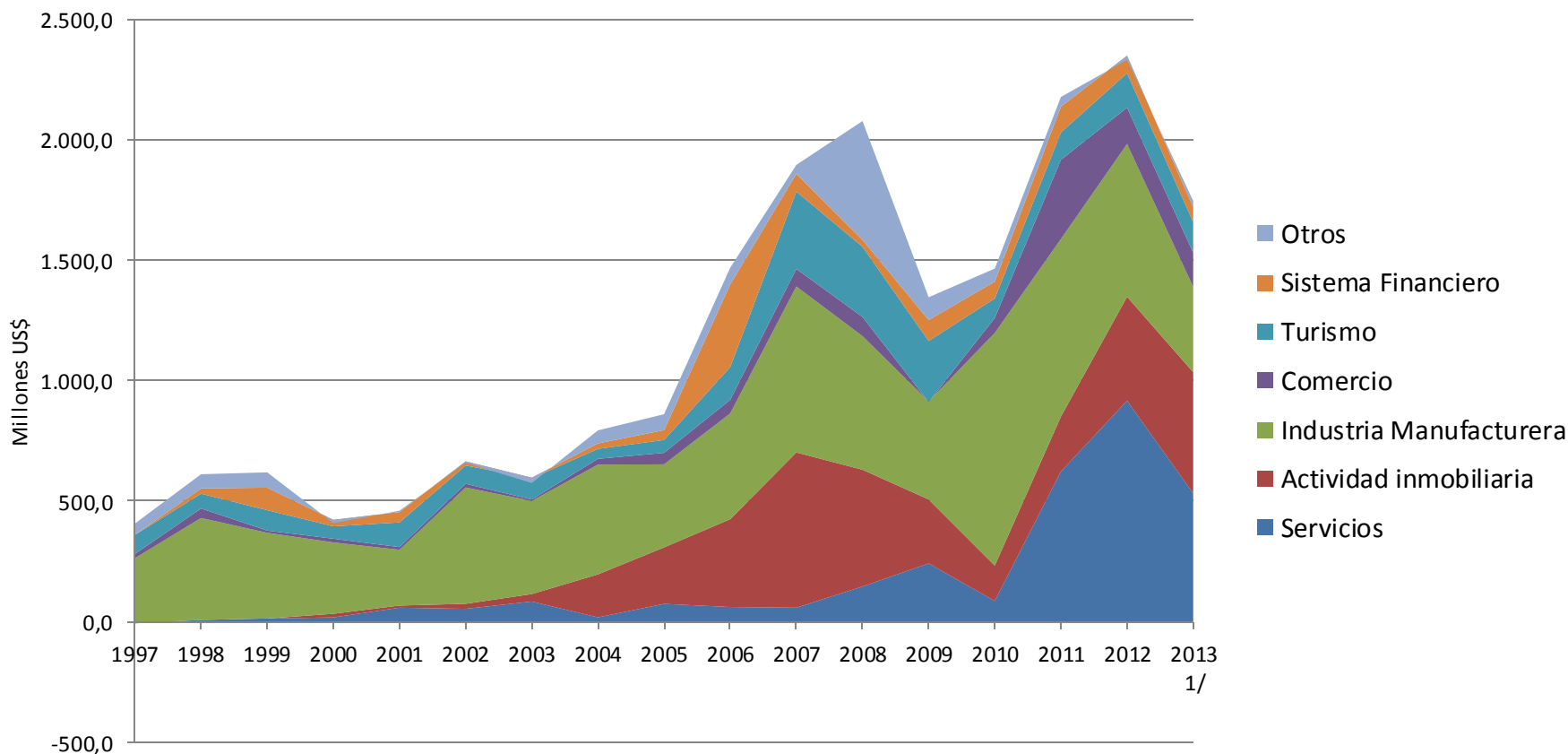
Fuente: Grupo Interinstitucional de Inversión Extranjera Directa (BCCR, CINDE, PROCOMER, COMEX e ICT)

*Países son mayor IED a Costa Rica de la región.

**Datos preliminares al III Trimestre del 2013

La UE aportó el 19% de la IED (US\$330.5 millones) en 2013, de los cuales cerca del 50% provino de España.

Costa Rica: Composición de la IED por sector



Fuente: Grupo Interinstitucional de Inversión Extranjera Directa (BCCR, CINDE, PROCOMER, COMEX e ICT)

1/Datos preliminares al III Trimestre del 2013

En el 2013: Ind.Manufacturera 30,5%, Actividad inmobiliaria 28,8% y Servicios 30,5%.

Propuesta de valor de Costa Rica

Además del acceso preferencial para las exportaciones producidas en Costa Rica a más de 50 países (más de 2.500 millones de consumidores), Costa Rica ofrece:

1. Trayectoria Comprobada
2. Recurso Humano Altamente Capacitado
3. Localización Estratégica
4. Excelente Clima de Negocios
5. Infraestructura de Calidad
6. Calidad de Vida

Trayectoria comprobada: Algunas historias de éxito



SYKES

av**V**enta
WORLDWIDE

vitec



Baxter

P&G



Boston
Scientific



HOLOGICTM

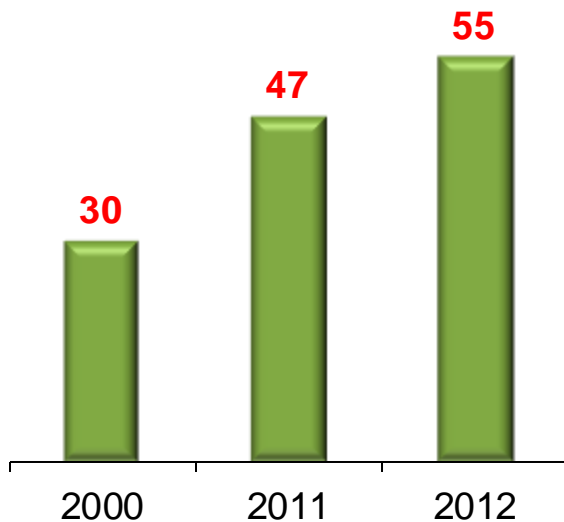


ST. JUDE MEDICAL
MORE CONTROL LESS RISK.



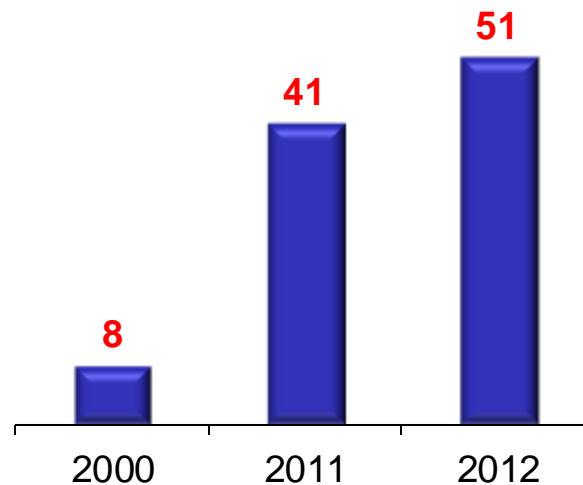
El dinamismo de sectores estratégicos se evidencia en el crecimiento en la cantidad de compañías ...

Sector de Manufactura Avanzada



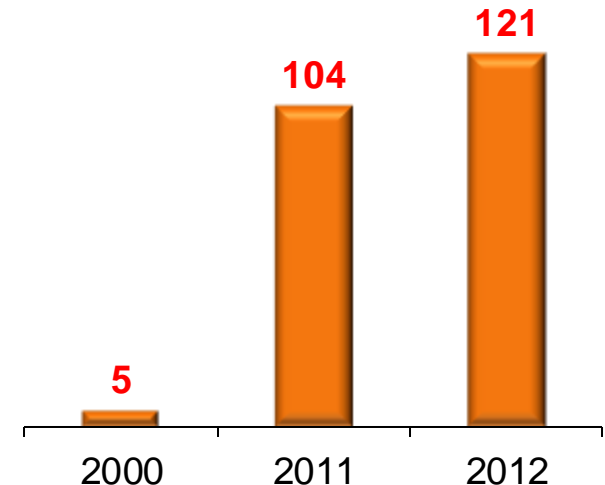
El número de compañías en este sector es un **83%** mayor que en el 2000

Sector de Ciencias de la Vida



El número de compañías en este sector es un **538%** mayor que en el 2000

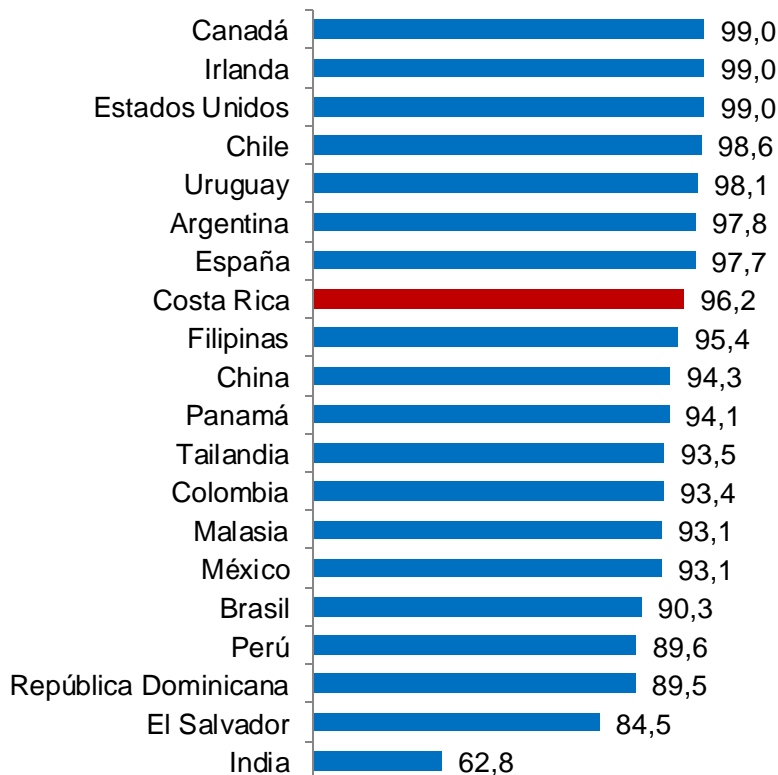
Sector de Servicios



El número de compañías en este sector es un **2,320%** mayor que en el 2000

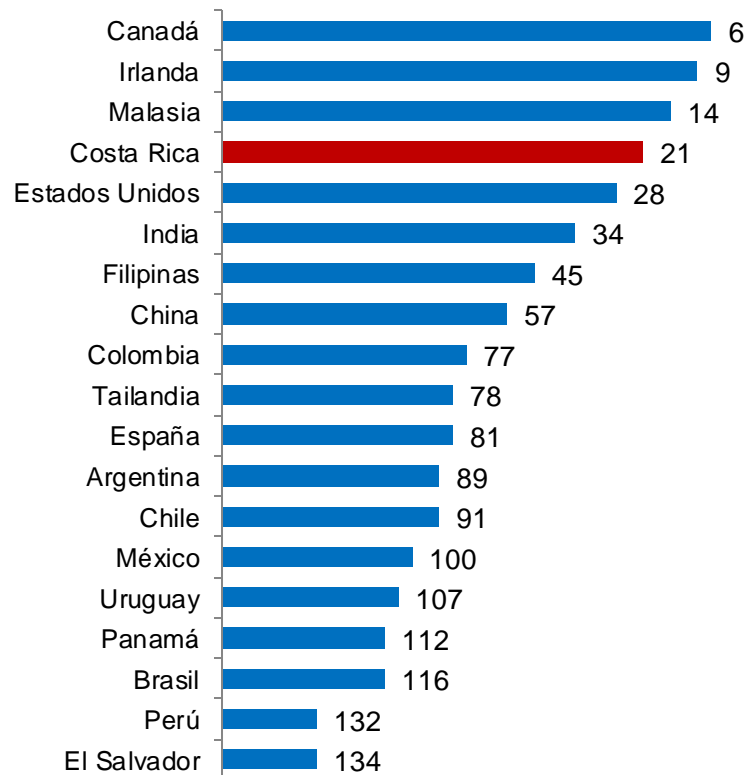
Recurso humano altamente capacitado.

Tasa de Alfabetización Mayores de 15 años (%)



Fuente: Naciones Unidas,
Reporte del Desarrollo Humano 2013

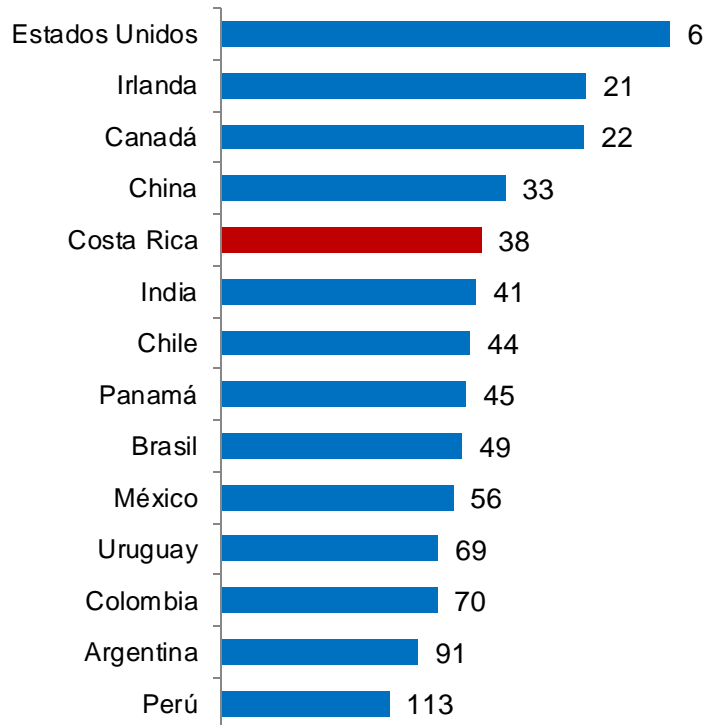
Calidad del Sistema Educativo Posición



Fuente: Foro Económico Mundial,
Reporte de Competitividad Global 2012 - 2013

Recurso humano con mayor potencial innovador de Latinoamérica.

Pilar 12: Innovación Posición



Costa Rica ocupa el **primer lugar** en Latinoamérica en innovación según el Foro Económico Mundial

Algunas de las variables que mide el índice son:

- Capacidad para innovación
- Calidad de las instituciones de investigación científica
- Gasto en investigación y desarrollo (I&D)
- Colaboración universidad-industria en I&D
- Adquisición de productos de tecnología avanzada del Gobierno; entre otros

Fuente: Foro Económico Mundial.

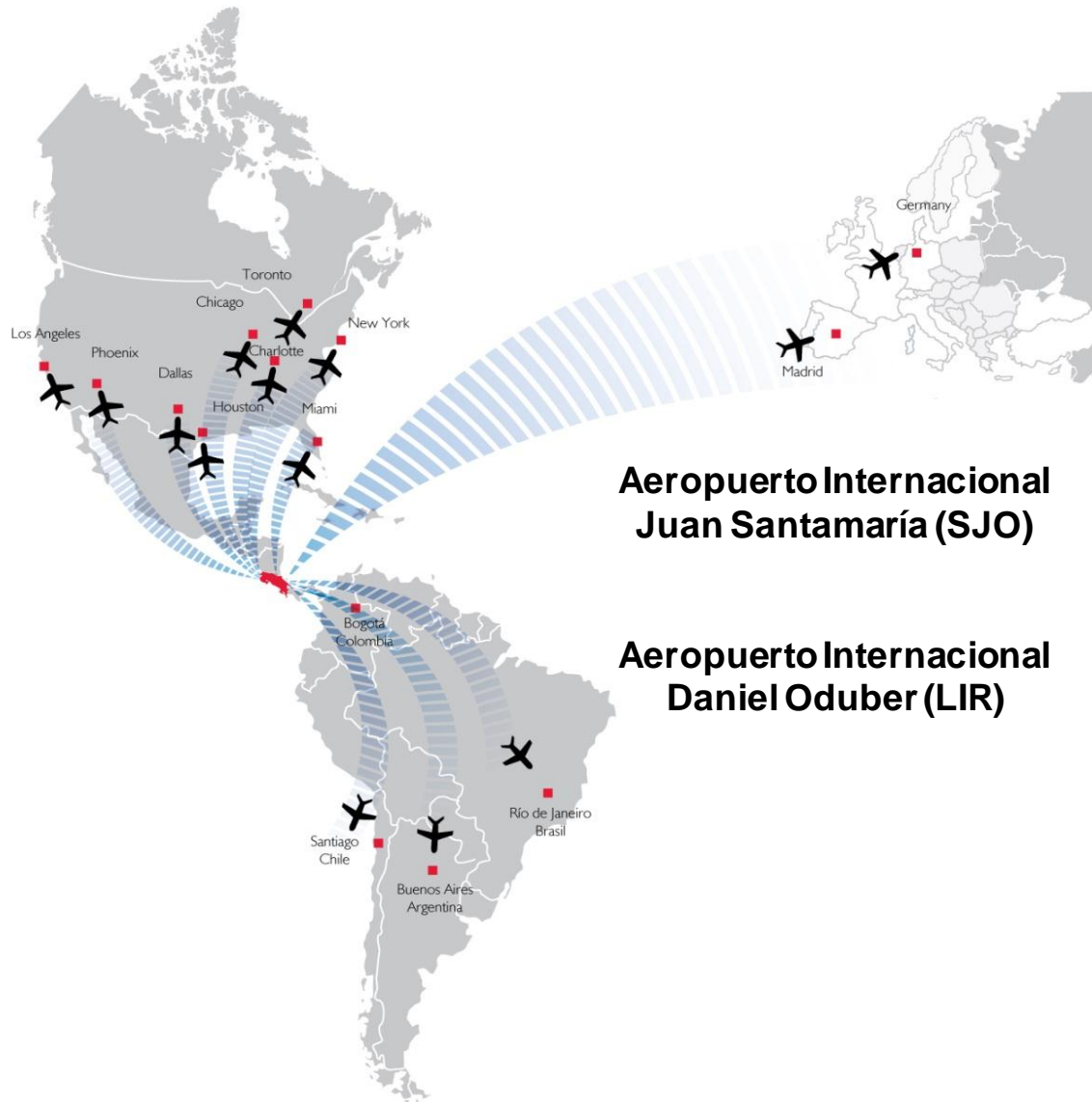
Reporte de Competitividad Global 2012 - 2013

2

Costa Rica como receptor de IED

Localización estratégica:
Vuelos diarios y directos a una gran cantidad de destinos de América y Europa.

Propuesta de valor: Localización

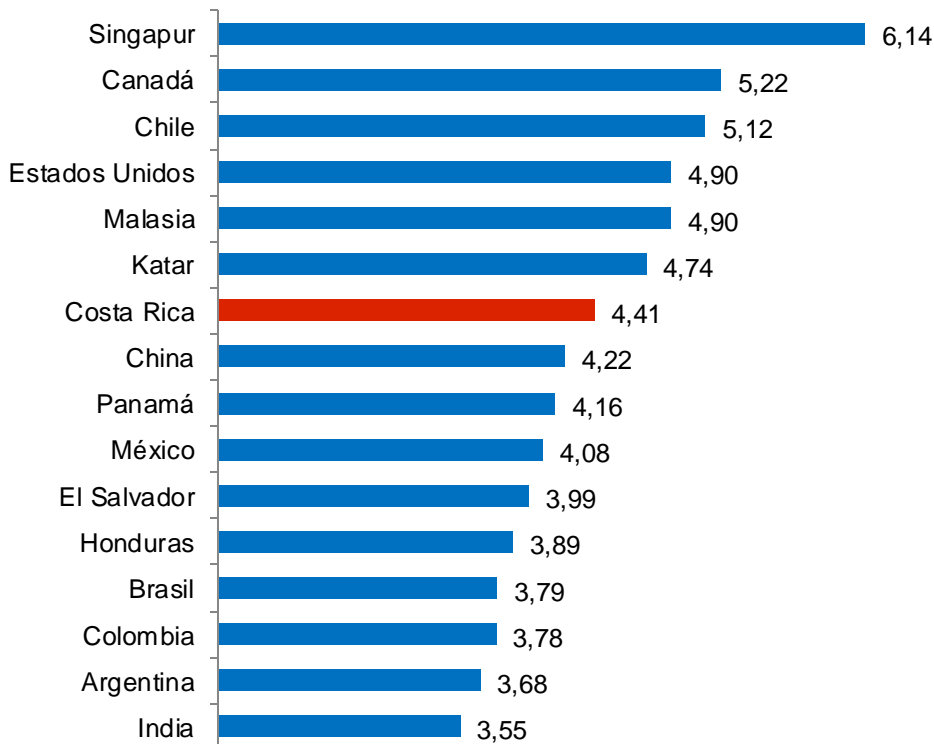


**Aeropuerto Internacional
Juan Santamaría (SJO)**

**Aeropuerto Internacional
Daniel Oduber (LIR)**

Clima de negocios: Costa Rica ocupa el 3^{er} lugar en Latinoamérica en el Índice de Facilitación del comercio

Índice de Facilitación del Comercio Puntuación



Puntaje (1-7), donde 7 es el mejor puntaje posible

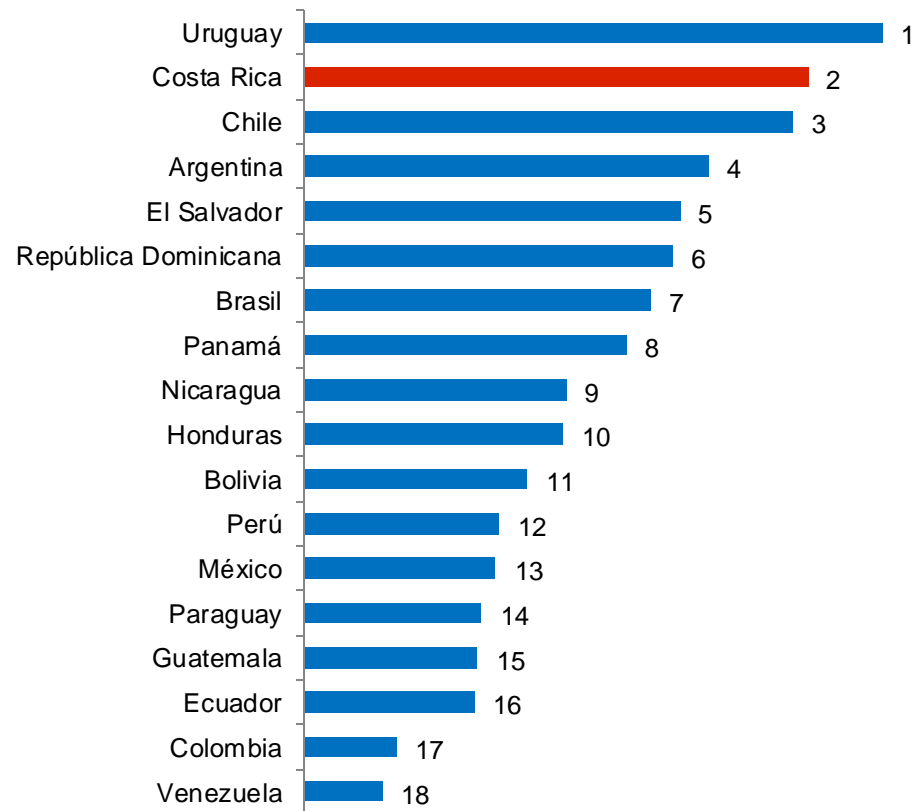
“Costa Rica es un ejemplo de las mejores prácticas en acceso a mercados, gracias a sus medidas no arancelarias moderadas y una estructura arancelaria relativamente simple.”

(Foro Económico Mundial, 2012)

Clima de negocios: Costa Rica es reconocida internacionalmente por su tradición de paz y estabilidad

- Abolición del ejército en 1948
- Más de 120 años de democracia
- Sistema presidencial
- Tres poderes independientes
- Períodos de 4 años con posibilidad de re-elección

Estabilidad Política
Ranking Latinoamericano



Infraestructura:

Puertos en el Caribe y en la Costa Pacífica

SJO es el 3er mejor aeropuerto en Latinoamérica y el Caribe (ASQ Top Performers 2011)

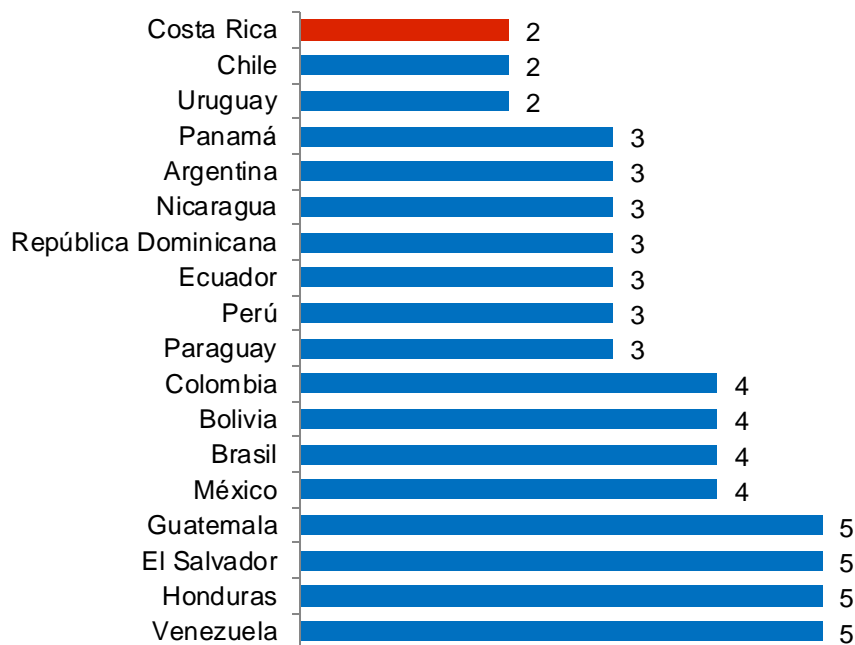


TEU: Unidad de medida de capacidad del transporte marítimo en contenedores.

Fuente: Ranking Movimiento Portuario Contenedorizado, CEPAL 2012

Calidad de vida: Lidera índices de seguridad y progreso social en AL

Índice de Seguridad de Latinoamérica

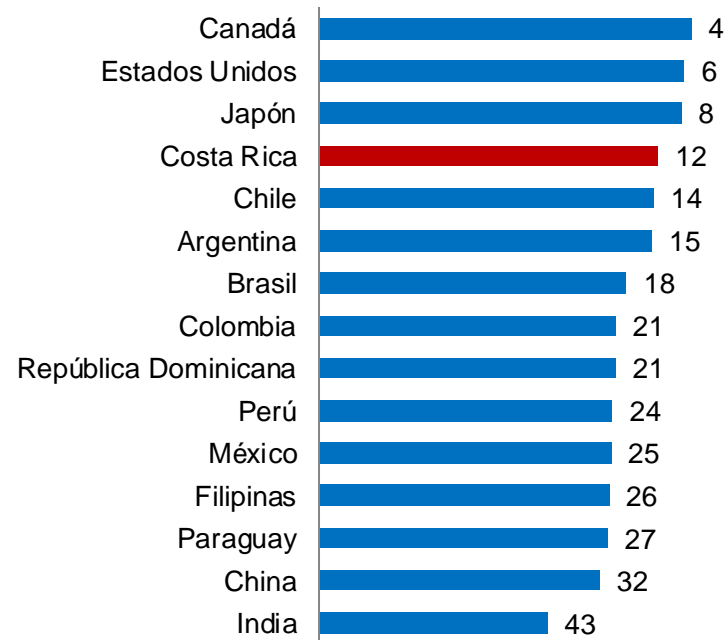


Escala (1-5), donde 1 es la mejor puntuación posible y 5 la peor.

Fuente: Latin Business Chronicle (FTI Consulting), 2012

Índice de Progreso Social

Posición

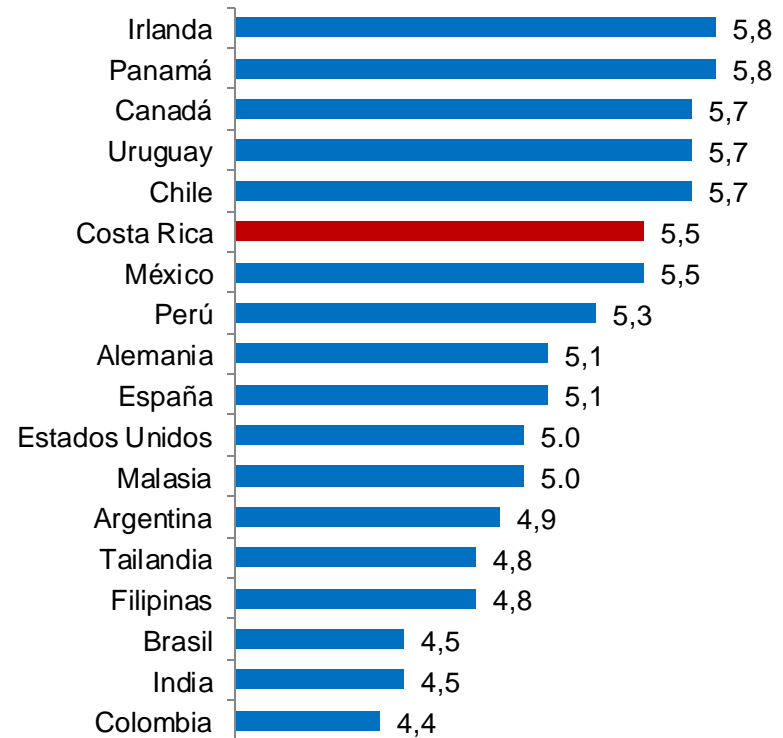


Fuente: Social Progress Imperative. Índice de Progreso Social, 2013

Los extranjeros tienen:

- Igualdad de derechos y obligaciones
- No tienen limitaciones a la propiedad y pueden manejar sus negocios libremente
- Libre movilidad de capitales, no hay controles de tipo de cambio

Prevalencia de Propietarios Extranjeros Puntuación



Propietarios extranjeros de compañías en el país son:
1=pocos y limitados
7=prevalentes y fortalecidos

Gran Potencial

1º exportaciones de alta tecnología en las exportaciones industriales (Latinoamérica)

Indicadores del Desarrollo Mundial 2013, Banco Mundial

4º exportaciones de alta tecnología en las exportaciones industriales (Mundo)

CINDE con datos de Indicadores del Desarrollo Mundial 2013, Banco Mundial

1er país para la futura IED en Centroamérica y el Caribe

Financial Times: FDI Intelligence, 2011

1era ciudad para “Outsourcing” de Latinoamérica (San José)

Top 100 Outsourcing Destinations 2013, Tholons

Top 7 de las ciudades de Latinoamérica para la IED (San José)

Financial Times: FDI Intelligence, 2013

Top 5 de los mejores destinos en América para el establecimiento de Operaciones de Servicios

Global Services Locations Index, 2011, AT Kearney

3 Dos proyectos importantes



Objetivo

Conformar un área de integración profunda que busca:

- Impulsar un mayor crecimiento, desarrollo y competitividad de las economías de sus miembros
- Convertirse en una plataforma de articulación política, de integración económica y comercial, y de proyección al mundo, con especial énfasis en la región Asia Pacífico.

Indicadores relevantes

- Países miembros: Colombia, Chile, México y Perú (30 países observadores)
- Población: 212 millones (37% de América Latina)
- PIB: \$2,2 billones (37% de América Latina)
- Comercio intra-bloque: \$23.480 millones

Situación actual

- Acuerdo Marco (mayo 2012)
- Protocolo adicional al Acuerdo Marco (feb. 2014) : acceso a mercados, origen, medidas sanitarias y fitosanitarias, obstáculos al comercio, facilitación y cooperación aduanera, servicios, inversión, compras públicas , procedimientos aduaneros, servicios financieros, servicios marítimos, comercio electrónico, telecomunicaciones y disposiciones institucionales), y programas de desgravación arancelaria
- Otros temas: buenas prácticas regulatorias, integración de bolsas de valores, interoperabilidad de ventanillas de comercio exterior, entre otros.

3 Dos proyectos importantes



¿Porqué nos interesa?

- Economías latinoamericanas dinámicas, con visión de futuro y grandes oportunidades de comercio, inversión y cooperación
- Comercio de CR con AP ha pasado de \$775 M en 2002 a \$2260 M en 2012.
- AP fue el origen de 21,4% de IED en Costa Rica (2012); cada vez mayor presencia de inversiones de Costa Rica en países de la AP
- Oportunidades de integración más profunda para promover competitividad, facilitación del comercio, movimiento de personas, etc.
- Plataforma de interacción frente al Asia Pacífico

Cronología de la participación de Costa Rica

- Observador (06/2012)
- Observador Candidato (10/2012)
- Establecimiento de grupo de trabajo para negociar incorporación (05/2013)
- Declaración sobre inicio del proceso de adhesión (02/2014)

¿Qué sigue?

- Análisis de los capítulos normativos del Protocolo Adicional
- Proceso interno de consulta e información con los sectores productivos

3 Dos proyectos importantes



¿Qué es y quiénes son sus miembros?

- Foro único en el que los gobiernos comparten experiencias de políticas, buscan respuestas a problemas comunes, identifican buenas prácticas y coordinan políticas
- 34 países miembros
 - En América Latina: México y Chile (Colombia está en proceso de adhesión)

¿Porqué nos interesa?

- Fortalecer la confianza en el país
- Fortalecer la seguridad jurídica
- Promover el crecimiento económico
- Promover la atracción de inversión extranjera directa
- Mejorar la competitividad y la productividad
- Modernizar el Estado

3 Dos proyectos importantes



3 Dos proyectos importantes



Plan de Acción 2013-2015

REALIZACIÓN DE ESTUDIOS

SUSCRIPCIÓN DE INSTRUMENTOS

PARTICIPACIÓN EN COMITÉS Y GRUPOS DE TRABAJO

REVISIÓN DEL *ACQUIS*

2015



POTENCIAL INICIO DE PROCESO DE INCORPORACION A LA OCDE

1. Hemos sido exitosos en el campo del comercio exterior y la IED, logrando generar crecimiento, empleo y desarrollo.
2. Tenemos un gran potencial comercial y contamos con características que hacen del país un lugar propicio como receptor de IED.
3. Alcanzar ese potencial requiere trabajar continuamente para mejorar las condiciones externas e internas para competir globalmente.

Muchas gracias



<http://www.comex.go.cr>
pep@comex.go.cr

