







































































	Despacho	Facturación en España			Datos Acreditados
		2013	2012	Variación en %	
1	Garrigues	307	315,9	-2,8	 Sí
2	Cuatrecasas, Gonçalves Pereira	198,2	197,5	0,4	 Sí
3	Uría Menéndez	160,5	155,4	3,3	 Sí
4	PwC Tax & Legal Services	139,5	128,2	8,8	 Sí
5	KPMG Abogados	82,1	79,5	3,3	 Sí
6	Deloitte Abogados y Asesores Tributarios	76,9	72,5	6,1	 Sí
7	EY Abogados	74	68	8,8	 Sí
8	Baker & McKenzie	55,2	51,9	6,4	 Sí
9	Gómez-Acebo & Pombo	53,8	56,1	-4,1	 Sí
10	Clifford Chance (*)	51,6	50,1	3,0	 Sí
11	Linklaters (*)	41,1	37,5	9,6	 Sí
12	Hogan Lovells	30,5	26,9	13,4	 Sí
13	Roca Junyent (*)	30,5	29,2	4,5	 Sí
14	Ecija	25,2	21,9	15,1	 Sí
15	Pérez-Llorca	25,2	22,1	14,0	 Sí
16	DLA Piper	24,4	23,7	3,0	 Sí
17	Auren Abogados y Asesores Fiscales	22	21,9	0,5	 Sí
18	Ashurst	21,6	18,1	19,3	 Sí
19	CMS Albiñana & Suárez de Lezo	20,1	19,8	1,5	 Sí
20	Ramón & Cajal Abogados	19,4	20,4	-4,9	 Sí
21	Sagardoy Abogados	17,8	17	4,7	 Sí
22	Rosaud Costas Durán RCD	16,5	16,5	0,0	 Sí
23	Lener	16,1	15,9	1,3	 Sí
24	Barrilero (*)	15,8	13,1	20,6	 Sí
25	Ontier	15,2	14,5	4,8	 Sí
26	Broseta Abogados	14,9	14,6	2,1	 Sí
27	Elzaburu	14,8	16,3	-9,2	 Sí
28	Pedrosa Lagos	13,4	12,3	8,9	 No
29	BDO Abogados (*)	13,1	12,5	4,8	 Sí
30	Mazars	11,1	10,6	4,7	 Sí
31	Montero Aramburu	11,1	10,9	1,8	 Sí
32	Cremades & Calvo-Sotelo (1)	11,00	9,12	20,7	 Sí
33	Martínez-Echevarría, Pérez y Ferrero	10,5	10,4	1,0	 Sí
34	Crowe Horwath Legal y Tributario	10,1	9,5	6,3	 Sí
35	Garrido	9,6	7,7	24,7	 Sí
36	Jausas	9,1	8,7	4,6	 Sí
37	DAC Beachcroft	7,6	9,6	-20,8	 Sí
38	Olleros Abogados	6,6	4,9	34,7	 Sí
39	Monereo Meyer Marinel-lo	6,4	5,9	8,5	 Sí
40	SJBerwin (*)	6,4	6,3	1,6	 Sí

Despacho	Facturación en España			Datos Acreditados
	2013	2012	Variación en %	
41 Marimon Abogados	6,3	6,1	3,3	 Sí
42 Chávarri y Muñoz Abogados (*)	5,9	3,9	51,3	 Sí
43 Estudio Jurídico Ejaso	5,8	4,6	26,1	 Sí
44 AGM Abogados	5,6	5,9	-5,1	 No
45 Araoz & Rueda (*)	5,2	7,3	-28,8	 Sí
46 Squire Sanders	5,2	5,4	-3,7	 No
47 Adarve Corporación Jurídica	4,7	5,3	-11,3	 Sí
48 Dentons (*)	4,7	4,5	4,4	 Sí
49 Ecix	4,7	1,7	176,5	 Sí
50 Balaguer-Morera & Asociados	4,6	4,6	0,0	 No
51 Eversheds Nicea (*)	4,5	2,6	73,1	 Sí
52 Grau & Angulo (*)	4,4	4,6	-4,3	 Sí
53 Arpa	4,3	4	7,5	 No
54 Abril Abogados	4,1	4,3	-4,7	 Sí
55 Grupo Gispert	3,9	3,5	11,4	 Sí
56 Ceca Magán	3,7	3,6	2,8	 No
57 GVA & Atencia	3,7	3,7	0,0	 Sí
58 Jiménez de Parga Abogados (*)	3,7	2,8	32,1	 Sí
59 Fornesa Abogados (*)	3,6	4,5	-20,0	 Sí
60 Dutilh	3,5	0,9	288,9	 Sí
61 DJV Abogados	3,4	3,6	-5,6	 Sí
62 Manubens	3,2	2,8	14,3	 Sí
63 Escura	3,1	3,1	0,0	 No
64 Salvador Ferrandis & Partners	3,1	2,5	24,0	 No
65 Senn Ferrero & Asociados (*)	2,7	3,5	-22,9	 Sí
66 Garayar (*)	2,6	3,2	-18,8	 Sí
67 Watson Farley & Williams	2,0	1,6	25,0	 Sí
68 Bartolomé & Briones (*)	1,8	2,3	-21,7	 Sí
69 Rivero & Gustafson Abogados	1,8	2,3	-21,7	 Sí
70 GOLD Abogados (*)	1,03	1,04	-1,0	 Sí

(1) Para la facturación en España sólo se tiene en cuenta el de las sociedades domiciliadas en Madrid y no sus participadas o socios. Últimos datos disponibles en el Registro Mercantil referidos a los ejercicios 2012 y 2011.

(\*) Datos obtenidos del Registro Mercantil. Últimos datos disponibles, que se refieren a los ejercicios 2012 y 2011. En el caso de los despachos internacionales, el cierre es a 30 de abril de 2013, salvo BDO Abogados (31/8/2013) y Dentons y Eversheds Nicea (31/12/12).

Sólo se incluyen despachos con más de 1 millón de euros de facturación.