




















































# CLASIFICACIÓN DE LOS PRINCIPALES DESPACHOS ESPAÑOLES POR VOLUMEN DE NEGOCIO GLOBAL

Facturación en millones de euros

	Despacho	Facturación		Datos Acreditados
		2013	Incremento último ejercicio (%)	
1	Garrigues	331,9	-1,7	 Sí
2	Cuatrecasas, Gonçalves Pereira	248	1,0	 Sí
3	Uría Menéndez	185,5	2,9	 Sí
4	Gómez-Acebo & Pombo	60,7	-0,8	 Sí
5	Cremades & Calvo-Sotelo	46,2	6,0	 No
6	Ontier	36,6	18,8	 No
7	Auren Abogados y Asesores Fiscales	36,4	3,4	 Sí
8	Roca Junyent (*)	30,9	5,1	 Sí
9	Ecija	28,7	16,2	 Sí
10	Pérez-Llorca	25,2	14,0	 Sí
11	CMS Albiñana & Suárez de Lezo	20,1	1,5	 Sí
12	Ramón & Cajal Abogados	19,4	-4,9	 Sí
13	Sagardoy Abogados	17,8	4,7	 Sí
14	Rosaud Costas Durán RCD	16,5	0,0	 Sí
15	Lener	16,1	1,3	 Sí
16	Barrilero (*)	15,8	20,6	 Sí
17	Broseta Abogados	14,9	2,1	 Sí
18	Elzaburu	14,8	-9,2	 Sí
19	Pedrosa Lagos	13,4	8,9	 No
20	Martínez-Echevarría, Pérez y Ferrero	11,7	0,0	 Sí
21	Montero Aramburu	11,1	1,8	 Sí
22	Garrido	9,6	24,7	 Sí
23	Jausas	9,1	4,6	 Sí
24	Monereo Meyer Marinel-lo	7,9	9,7	 Sí
25	Olleros Abogados	6,6	34,7	 Sí
26	Marimon Abogados	6,3	3,3	 Sí
27	Chávarri y Muñoz Abogados (*)	5,9	51,3	 Sí
28	Estudio Jurídico Ejaso	5,9	22,9	 Sí
29	AGM Abogados	5,6	-5,1	 No
30	Araoz & Rueda (*)	5,2	-28,8	 Sí
31	Ecix	5,2	205,9	 Sí
32	Adarve Corporación Jurídica	4,7	-11,3	 Sí
33	Balaguer-Morera & Asociados	4,6	0,0	 No
34	Grau & Angulo (*)	4,4	-4,3	 Sí
35	Arpa	4,3	7,5	 No
36	Bartolomé & Briones (*)	4,3	4,9	 Sí
37	Abril Abogados	4,1	-4,7	 Sí
38	Grupo Gispert	3,9	11,4	 Sí
39	Ceca Magán	3,7	2,8	 No
40	GVA & Atencia	3,7	0,0	 Sí

Facturación en millones de euros

Despacho	Facturación		Datos Acreditados
	2013	Incremento último ejercicio (%)	
41 Jiménez de Parga Abogados (*)	3,7	32,1	 Sí
42 Fornesa Abogados (*)	3,6	-20,0	 Sí
43 Dutilh	3,5	288,9	 Sí
44 DJV Abogados	3,4	-5,6	 Sí
45 Manubens	3,2	14,3	 Sí
46 Escura	3,1	0,0	 No
47 Salvador Ferrandis & Partners	3,1	24,0	 No
48 Senn Ferrero & Asociados (*)	2,7	-22,9	 Sí
49 Garayar (*)	2,6	-18,8	 Sí
50 Rivero & Gustafson Abogados	1,8	-21,7	 Sí
51 GOLD Abogados (*)	1,03	-1,0	 Sí

(\*) Datos depositados en el Registro Mercantil. Los últimos datos disponibles, que se refieren a los ejercicios 2012 y 2011.

Fuente: Elaboración propia, despachos y Registro Mercantil.