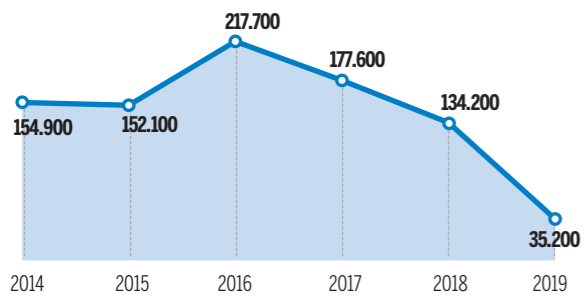


LA RALENTIZACIÓN HACE MELLA EN CASI TODA LA ECONOMÍA

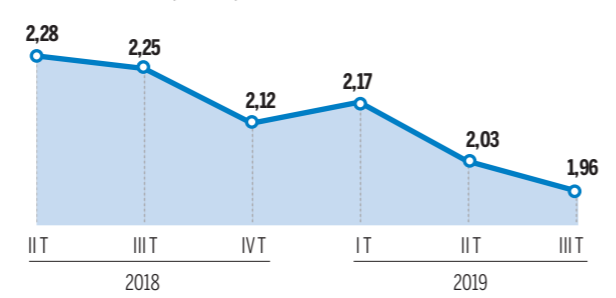
> Empleo privado

Variación en el tercer trimestre, en número de personas.



> PIB

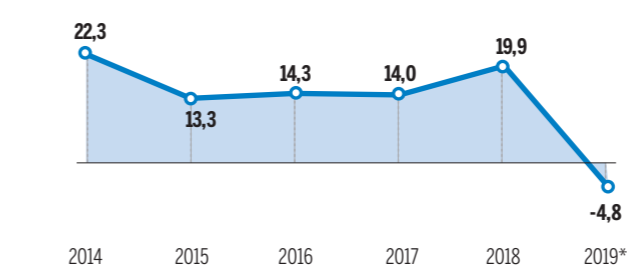
Variación anual, en porcentaje.



> Contratos indefinidos

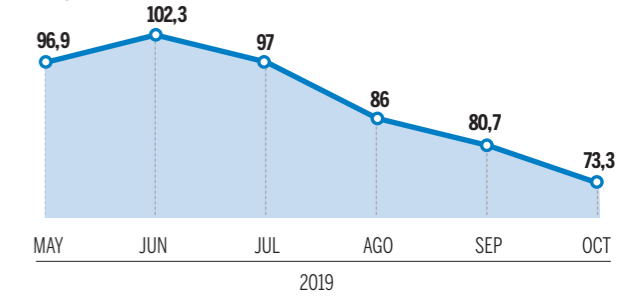
Variación interanual, en porcentaje.

*Hasta octubre.



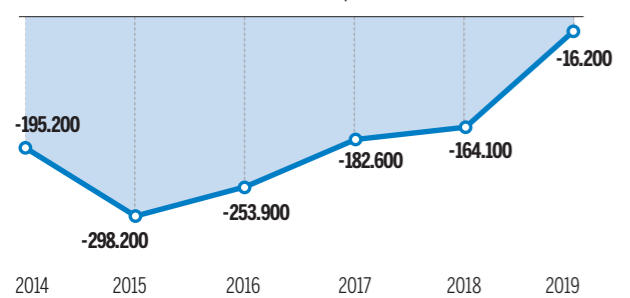
> Indicador de Confianza del Consumidor

En puntos.



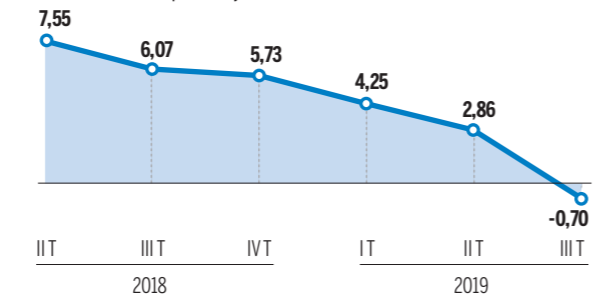
> Desempleo

Variación en el tercer trimestre, en número de personas.



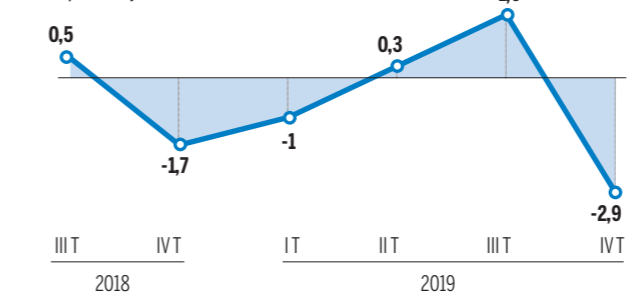
> Construcción

Variación anual, en porcentaje.



> Índice de Confianza empresarial

En porcentaje del PIB.



> Empresas en concurso de acreedores

Variación anual, en porcentaje.

