

¿Cómo conectarse a la campaña “Productividad móvil para profesionales” del diario “Expansión” con iSkool?

1º Accede a la promoción en la web de Expansión:

<http://www.expansion.com/cursos>

2º Registra tus datos (parte inferior de esta página de Expansión), en “Expansión”:

¿Eres nuevo en Expansión? Crear una cuenta

Regístrate con Facebook — o — Regístrate con LinkedIn

Correo electrónico

Contraseña

Repite contraseña

●○○○○
Muy poco segura

Confirmando que soy mayor de 16 años o tengo permiso paterno.

He leído y acepto los términos y condiciones de uso, así como la política de privacidad conforme a mis preferencias de publicidad que figuran aquí (donde puedo darme de baja de todo aquello que no quiero recibir) y la política de cookies.

Registrarse

¿Ya tienes cuenta en Expansión?

Correo electrónico

Contraseña

Permanecer conectado

¿Has olvidado tu contraseña?

Iniciar sesión

Ventajas de estar registrado

- ▶ Comenta las noticias.
- ▶ Personaliza tus newsletters y alertas.
- ▶ Participa en concursos.
- ▶ Recibe la última hora.

Dependiendo de si ya eres usuario registrado de la web de “Expansión” o no, el registro será de un modo u otro:

-Si NO eres USUARIO REGISTRADO del diario “Expansión” rellena la columna izquierda.

Puedes hacerlo de dos maneras:

a) Logeo Social: Si tienes creado perfil en Facebook o LinkedIn pulsa sobre los botones (aparecen en la parte superior) y marca los dos botones de Check que aparecen abajo (“Confirmando que soy mayor...” y “He leído y acepto los términos...”).

b) Si no tienes perfil en estas redes sociales, rellena en el cupón de la izquierda los campos: “Correo electrónico” (uno que revises con frecuencia), “Contraseña” y “Repite Contraseña” (poner lo mismo que ha puesto en el campo “Contraseña”).

-Si SI eres USUARIO REGISTRADO del diario “Expansión” habrás recibido un email de Expansión.com con tu código de acceso. Si no lo has visto, revisa tu correo no deseado, si aun así no lo has recibido, rellena la columna derecha donde pone “Ya tienes cuenta en Expansión” y actualiza “Tu Cuenta” en “Comunicaciones Comerciales” y haz check-in en Expansión, de esta manera recibirás automáticamente un email con tu código de iSkool.

3º Recibirás dos correos:

-Uno de la dirección registro_expansion@expansion.com que debes abrir y pulsar donde indica CONFIRMAR REGISTRO, tiene este aspecto:



-Otro remitido por la dirección expansion@expansion.com con el Asunto: *“! Aquí tienes tu código de acceso a los cursos!”*, en el caso de ser un registrado nuevo, o con el Asunto *¡Vuelven los cursos on line de Expansión! Aquí tienes tu código de acceso si ya lo eras.* **Si no lo encuentras, revisa tu carpeta de correos no deseados.**

Este es el mail donde te damos el acceso a los cursos y tiene este aspecto:

¡ENHORABUENA!

ESTAR REGISTRADO EN EXPANSIÓN TIENE PREMIO

Ahora que has dado el primer paso para empezar a sacarle partido a tus habilidades con tus dispositivos, descubre los cursos que tenemos preparados para ti.

Este es tu código: **EXP165874**

ACCEDE A LOS CURSOS

Pulsa en el botón azul claro “Accede GRATIS AQUÍ”.

4º Registra tus datos en “iSkool”, plataforma de formación online: ¡Bienvenido!

Si pulsas en el botón azul claro “Accede gratis AQUÍ”. Te llevará a la página de iSkool que tiene este aspecto, aquí debes hacer un SEGUNDO –y definitivo- REGISTRO:

EXP165874

¿Qué es K-tuin skool?

Crea tu usuario

Regístrate con Facebook

Regístrate con Google

Regístrate con LinkedIn

o con tus datos de Expansion.com

Nombre

Apellidos

Correo electrónico

Contraseña

¿Ya estás registrado? [Iniciar sesión](#)

- Puedes hacerlo de dos maneras:

a) Logeo Social: Si tiene creado perfil en Facebook, LinkedIn o Google pulse sobre los botones (aparecen en la parte derecha) y autoriza la cesión de datos.

b) O con tus datos de Expansión.com: Si no tiene perfil en estas redes sociales, rellena con los mismos datos que has puesto en el registro primero de “Expansión” los campos “Nombre y Apellidos” “Email” y “Contraseña”

Luego pulsa sobre el botón de color rojo “ACCEDE GRATIS” y ya estás dentro de iSkool, puedes comenzar los cursos. Cuando va llegando la fecha indicada se podrán ver los cursos de esa fecha y todos los de fechas anteriores.

El aspecto de la página que se encontrará es este:

Productividad con Dispositivos Móviles

Expansión



VER TRAILER

Relanza tu vida laboral


DISPONIBLE EL
10 DE JUNIO



VER TRAILER

Nutrición y vida sana

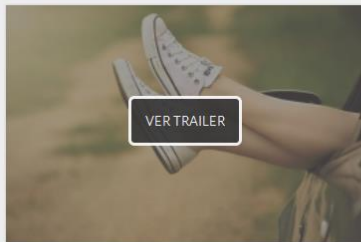
DISPONIBLE EL
18 DE JUNIO



VER TRAILER

Herramientas gratuitas para aprender inglés


DISPONIBLE EL
25 DE JUNIO



VER TRAILER

Escapadas y viajes

DISPONIBLE EL
2 DE JULIO



VER TRAILER

Escribe más rápido con smartphone y tablet

DISPONIBLE EL
9 DE JULIO



VER TRAILER

Gestiona tus finanzas personales

DISPONIBLE EL
16 DE JULIO